

Rea® Dahlia® 30°

FRMP



Retrouvez la version Assist
et les nouveaux packs de
positionnement PAP

Prix public TTC (LPPR/PLV)

2 753,00 € TTC

Forfait MAD Niveau 3 : 375,00 € (LPPR)

Forfait de livraison : 50,00 € (LPPR)



UNIQUE
Designed by you. Built by us.



Informations client

Date :

Référence d'achat :

Code client :

Cachet du distributeur :



Caractéristiques produit

| | |
|---|--|
| Type de châssis | Pliant |
| Matière | Acier |
| Largeur d'assise | 390 mm à 490 mm, réglable à + 50 mm |
| Appui pour le pied et dispositif d'anti-bascule | De série sur le châssis |
| Inclinaison d'assise | Jusqu'à 30°* par vérins pneumatiques, à translation |
| Inclinaison de dossier | Jusqu'à 30°* par vérins pneumatiques <i>*cf tableau en fin de fiche de mesure</i> |
| Largeur hors tout réduite | +180 mm avec roues 20", 22", 24" |
| Empattement | Réglable sur 90 mm, livré en position reculée |
| Équipement | Gouttières étroites sans rotation de série |
| Poids total | A partir de 35 kg |
| Crash-testé | Oui (avec option 1890) |
| Positionnement | Compatible avec les produits Bodypoint , Matrx et Vicair |
| Poids max utilisateur | 135 kg |
| Garantie | 2 ans hors pièces d'usure |

Commandes



Pour passer vos commandes ou réaliser vos devis, utilisez notre **e-commerce** dans votre **espace Invacare Pro** sur www.invacare.fr, ou commandez par e-mail à : commandesfr@invacare.com

Les codes et montants LPPR/PLV

Utilisez le configurateur en ligne sur **Invacare Pro** pour générer des devis ou commandes exempts d'incompatibilités et avec les derniers tarifs en vigueur.

☐ Sélectionner les options choisies par une croix dans les cases

☒ Configuration standard

☐ Option sans supplément de prix

Rea[®] Dahlia[®] 30°

| | | | Euros | | |
|---------|---|--|-------------|----------|----------|
| | | | Prix Public | LPPR/PLV | |
| CODE | DESIGNATION | NC : Non Compatible NC : 9999 : non compatible avec la référence 9999 | HT | TTC | |
| BVA0010 | <input type="checkbox"/> Rea [®] Dahlia [®] 30° FRMP - Code LPPR 9539433 | | 2 609,48 | 2 753,00 | 2 753,00 |

TYPES DE PROPULSION

| | | | | | |
|---------|---|---|----------------------------------|----------------------------------|---------------|
| BVA0020 | <input type="checkbox"/> Version Assist (roues 16") | NC : 1582, 1584 | <input type="radio"/> | <input type="radio"/> | |
| BVA0030 | <input type="checkbox"/> Standard 20", 22" ou 24" | NC : 0180, 1588, 1545 | <input checked="" type="radio"/> | <input checked="" type="radio"/> | |
| BVA0042 | <input type="checkbox"/> Kit Dual HRTM à démontage rapide à droite - nouvelle version | NC : 0120, 0130, 0140, 0150, 0180, 0190, 1545, 1555, 1582, 1584, 1586, 1650, 1660, 1670, 1710, 1728, 1810 | 257,09 | 271,23 | 271,23 (6) |
| BVA0044 | <input type="checkbox"/> Kit Dual HRTM à démontage rapide à gauche - nouvelle version | NC : 0120, 0130, 0140, 0150, 0180, 0190, 1545, 1555, 1582, 1584, 1586, 1650, 1660, 1670, 1710, 1728, 1810 | 257,09 | 271,23 | 271,23 (6) |

PACKS DE POSITIONNEMENT

| | | | | | |
|---------|---|--|---------|---------|------------------------|
| BVA0046 | <input type="checkbox"/> PACK 1 : Coussin d'assise Vicair au choix + Coussin de dossier Vicair au choix + Ceinture BodyPoint au choix + Appui-joue | | 1289,10 | 1360,00 | 1360,00 (4 + 5 + 1) |
| BVA0047 | <input type="checkbox"/> PACK 2 : Coussin d'assise Matrx Libra ou Flo-tech Solution Xtra + Dossier Matrx au choix + Harnais BodyPoint au choix + Ceinture Bodypoint au choix + Appui-joue | | 1289,10 | 1360,00 | 1360,00 (4 + 5 + 1) |

ASSISE

Largeur d'assise

| | | | | | |
|---------|--|-----------|-----------------------|-----------------------|--|
| BVA0050 | <input type="checkbox"/> 390 mm - Réglable de 390 à 440 mm | NC : 1810 | <input type="radio"/> | <input type="radio"/> | |
| BVA0060 | <input type="checkbox"/> 440 mm - Réglable de 440 à 490 mm | | <input type="radio"/> | <input type="radio"/> | |
| BVA0070 | <input type="checkbox"/> 490 mm - Réglable de 490 à 540 mm | | <input type="radio"/> | <input type="radio"/> | |

Pré-réglage en largeur de l'assise

| | | | | | |
|---------|--|-----------------|----------------------------------|----------------------------------|--|
| BVA0080 | <input type="checkbox"/> Livré avec réglage + 50 mm | NC : 0630 | <input type="radio"/> | <input type="radio"/> | |
| BVA0090 | <input type="checkbox"/> Livré avec réglage + 100 mm | NC : 0630 | <input type="radio"/> | <input type="radio"/> | |
| BVA0100 | <input type="checkbox"/> Livré sans pré-réglage | NC : 0460, 0470 | <input checked="" type="radio"/> | <input checked="" type="radio"/> | |

Profondeur d'assise

| | | | | | |
|---------|--|--|----------------------------------|----------------------------------|--|
| BVA0110 | <input type="checkbox"/> Assise plane réglable de 430 à 500 mm | | <input checked="" type="radio"/> | <input checked="" type="radio"/> | |
|---------|--|--|----------------------------------|----------------------------------|--|

Hauteur sol/siège (mesurée sans coussin)

| | | | | | |
|---------|---|-----------------------|----------------------------------|----------------------------------|--|
| BVA0120 | <input type="checkbox"/> 330 mm uniquement avec roues avant de 4" et roues arrière de 20" | NC : 0670, 1728, 1810 | <input type="radio"/> | <input type="radio"/> | |
| BVA0130 | <input type="checkbox"/> 350 mm uniquement avec roues avant de 5" et roues arrière de 20" ou 22" | NC : 0670, 1890 | <input type="radio"/> | <input type="radio"/> | |
| BVA0140 | <input type="checkbox"/> 380 mm uniquement avec roues avant de 6" et roues arrière de 20" | NC : 0670, 1545, 1728 | <input type="radio"/> | <input type="radio"/> | |
| BVA0150 | <input type="checkbox"/> 400 mm uniquement avec roues avant de 6" et roues arrière de 20" ou 22" | NC : 0670, 1545 | <input type="radio"/> | <input type="radio"/> | |
| BVA0160 | <input type="checkbox"/> 430 mm uniquement avec roues avant de 6" et roues arrière de 22", 24" | NC : 0670, 1545 | <input type="radio"/> | <input type="radio"/> | |
| BVA0170 | <input type="checkbox"/> 450 mm uniquement avec roues avant de 6" ou 8" et roues arrière de 16" et de 24" | | <input checked="" type="radio"/> | <input checked="" type="radio"/> | |
| BVA0180 | <input type="checkbox"/> 480 mm uniquement avec roues avant de 8" et roues arrière de 16" | | <input type="radio"/> | <input type="radio"/> | |
| BVA0190 | <input type="checkbox"/> 500 mm uniquement avec roues avant de 8" et roues arrière de 20" | NC : 1420, 1728, 1545 | <input type="radio"/> | <input type="radio"/> | |

Inclinaison d'assise

| | | | | | |
|---------|--|--|-----------------------|-----------------------|--|
| | <input type="checkbox"/> Bascule d'assise limitée à 10° ou 20° selon configuration, merci de vous référer au tableau en fin de fiche de mesure | | <input type="radio"/> | <input type="radio"/> | |
| BVA0240 | <input type="checkbox"/> Bascule d'assise de -1° à + 29° (0° à 30° en standard) | | <input type="radio"/> | <input type="radio"/> | |

Coussin d'assise

| | | | | | |
|---------|--|--|-----------------------|-----------------------|--|
| BVA0260 | <input type="checkbox"/> Mistral - coussin plat hauteur 70 mm - Revêtement PU bi-extensible noir (TR26) | | <input type="radio"/> | <input type="radio"/> | |
|---------|--|--|-----------------------|-----------------------|--|

(1) code LPPR : 9913245 - VPH, adjonction, supplément appui-tête, Invacare - 160,00 €

(4) code LPPR : 9981399 - VPH, adjonction, PAP, forfait A adjonctions membre supérieur - dans la limite de 600,00 €

(5) code LPPR : 9977848 - VPH, adjonction, PAP, forfait B adjonctions membre inférieur - dans la limite de 600,00 €

(6) code LPPR : 9916456 - VPH, adjonction, système de conduite à double main courante pour FRMP : 271,23 €

| Rea [®] Dahlia [®] 30° | | | | Euros | | |
|---|---|---|--|-------------|--------|------------|
| | | | | Prix Public | | LPPR/PLV |
| | | | | HT | TTC | |
| BVA0270 | <input type="checkbox"/> Flo-Shape - coussin galbé hauteur 90 mm - Revêtement PU bi-extensible noir (TR26) | | | ○ | ○ | |
| BVA0272 | <input type="checkbox"/> Flo-Shape - coussin galbé hauteur 90 mm - Velours noir (TR35) | | | ○ | ○ | |
| BVA0274 | <input type="checkbox"/> Flo-Shape - coussin galbé hauteur 90 mm - Mesh micro- aéré noir (TR36) | | | ○ | ○ | |
| BVA0280 | <input type="checkbox"/> Matrx Contour Visco_{NG} - coussin galbé hauteur 100 mm | | | 76,78 | 81,00 | 81,00 (12) |
| BVA0292 | <input type="checkbox"/> Matrx Libra - hauteur 70 mm, livré avec deux housses noires | | | 426,54 | 450,00 | 600,00 (5) |
| BVA0294 | <input type="checkbox"/> Flo-tech Solution Xtra - hauteur 70 mm, livré avec deux housses noires | | | 426,54 | 450,00 | 600,00 (5) |
| BVA0300 | <input type="checkbox"/> Vicair Adjuster O2 - hauteur 100 mm, livré avec deux housses type charlotte | NC : 1890 | | 568,72 | 600,00 | 600,00 (5) |
| BVA0310 | <input type="checkbox"/> Vicair Vector O2 - hauteur 100 mm, livré avec deux housses type charlotte | NC : 1890 | | 568,72 | 600,00 | 600,00 (5) |
| Profondeur de coussin (Libra et Solution Xtra uniquement) | | | | | | |
| BVA0324 | <input type="checkbox"/> Courte (405 mm pour Libra , 430 mm pour Solution Xtra) | | | ○ | ○ | |
| BVA0325 | <input type="checkbox"/> Long : 455 mm | | | ◆ | ◆ | |
| Premier accessoire de positionnement facultatif | | | | | | |
| BVA0333 | <input type="checkbox"/> Biseau fessier, la paire | | | ○ | ○ | |
| BVA0334 | <input type="checkbox"/> Plot d'abduction | | | ○ | ○ | |
| BVA0335 | <input type="checkbox"/> Biseau latéral | | | ○ | ○ | |
| BVA0336 | <input type="checkbox"/> Biseau crural | | | ○ | ○ | |
| Second accessoire de positionnement facultatif | | | | | | |
| BVA0333 | <input type="checkbox"/> Biseau fessier, la paire | | | ○ | ○ | |
| BVA0334 | <input type="checkbox"/> Plot d'abduction | | | ○ | ○ | |
| BVA0335 | <input type="checkbox"/> Biseau latéral | | | ○ | ○ | |
| BVA0336 | <input type="checkbox"/> Biseau crural | | | ○ | ○ | |
| DOSSIER | | | | | | |
| Extension largeur entre tube de dossier | | | | | | |
| BVA0370 | <input type="checkbox"/> + 50 mm | NC : 0390, 0400, 0470 | | ○ | ○ | |
| Type de dossier | | | | | | |
| BVA0390 | <input type="checkbox"/> Dossier Matrx Elite E2 | | | 568,72 | 600,00 | 600,00 (4) |
| BVA0400 | <input type="checkbox"/> Dossier Matrx Elite Deep E2 | | | 568,72 | 600,00 | 600,00 (4) |
| BVA0410 | <input type="checkbox"/> Plaque de dossier Laguna 2 - réglable en hauteur de 600 à 710 mm - | NC : 0460, 0470, 0490, 0492, 0495, 0497, 0510, 0520, 1265 | | ○ | ○ | |
| BVA0420 | <input type="checkbox"/> Dossier Laguna 2 - réglable en tension, équipé d'un tendeur de dossier | NC : 0460, 0470, 0520, 0546, 0580, 0590, 1140, 1150, 1220, 1230 | | ◆ | ◆ | |
| BVA0430 | <input type="checkbox"/> Plaque de dossier Flex 3 - réglable en largeur et en hauteur de 560 à 790 mm | NC : 0490, 0492, 0495, 0497, 1265 | | ○ | ○ | |
| BVA0440 | <input type="checkbox"/> Dossier Flex 3 - réglable en tension, en largeur et en hauteur de 540 à 720 mm, équipé d'un tendeur de dossier | NC : 0470, 0495, 0546 | | ○ | ○ | |
| BVA0445 | <input type="checkbox"/> Dossier Flex 3 + - réglable en tension, en largeur et en hauteur de 540 à 720 mm, équipé d'un tendeur de dossier <i>Permet un double réglage en inclinaison du haut et du bas du dossier</i> | NC : 0470, 0495, 0546 | | 189,57 | 200,00 | 600,00 (4) |
| Hauteur de dossier | | | | | | |
| BVA0455 | <input type="checkbox"/> Hauteur 410 mm - fixations Mini | | | ○ | ○ | |
| BVA0456 | <input type="checkbox"/> Hauteur 460 mm - fixations Standard | | | ○ | ○ | |
| BVA0457 | <input type="checkbox"/> Hauteur 510 mm - fixations Standard | | | ◆ | ◆ | |
| Pré-réglage en largeur du dossier Flex3 | | | | | | |
| BVA0460 | <input type="checkbox"/> Livré avec réglage + 50 mm | | | ○ | ○ | |
| BVA0470 | <input type="checkbox"/> Livré avec réglage + 100 mm (uniquement largeur 390 mm) | NC : 0630, 1725, 1727 | | ○ | ○ | |
| BVA0480 | <input type="checkbox"/> Livré sans pré-réglage | | | ◆ | ◆ | |
| (4) code LPPR : 9981399 - VPH, adjonction, PAP, forfait A adjonctions membre supérieur - dans la limite de 600,00 € | | | | | | |
| (5) code LPPR : 9977848 - VPH, adjonction, PAP, forfait B adjonctions membre inférieur - dans la limite de 600,00 € | | | | | | |
| (12) code LPPR : 1204839 - Escarres, coussin visco, Classe II, Invacare, Matrx Contour Visco, Technique - 81,00 € | | | | | | |



0270



0280



0410



0420




0430




0440


| Rea® Dahlia® 30° | | | | Euros | | |
|---|--------------------------|--|---|-------------|--------|------------|
| | | | | Prix Public | | LPPR/PLV |
| | | | | HT | TTC | |
| Largeur du dossier Matrx | | | | | | |
| BVA0461 | <input type="checkbox"/> | 380 mm - largeur de buste indicative 290 mm | | ○ | ○ | |
| BVA0462 | <input type="checkbox"/> | 410 mm - largeur de buste indicative 315 mm | | ○ | ○ | |
| BVA0463 | <input type="checkbox"/> | 430 mm - largeur de buste indicative 340 mm | | ○ | ○ | |
| BVA0464 | <input type="checkbox"/> | 460 mm - largeur de buste indicative 370 mm | | ○ | ○ | |
| BVA0465 | <input type="checkbox"/> | 480 mm - largeur de buste indicative 390 mm | | ○ | ○ | |
| BVA0466 | <input type="checkbox"/> | 510 mm - largeur de buste indicative 420 mm | | ○ | ○ | |
| Coussin de dossier | | | | | | |
| BVA0490 | <input type="checkbox"/> | Latéral , plat et large, hauteur 540 mm (conseillé pour dossier réglable en tension) | | ○ | ○ | |
| BVA0492 | <input type="checkbox"/> | Latéral , plat et large XL (+ 50 mm par rapport à 0490), hauteur 540 mm (conseillé pour dossier réglable en tension) | | ○ | ○ | |
| BVA0495 | <input type="checkbox"/> | Latéral , plat et large, hauteur 430 mm (conseillé pour dossier réglable en tension) | NC : 0560 | ◆ | ◆ | |
| BVA0497 | <input type="checkbox"/> | Latéral , plat et large XL (+ 50 mm par rapport à 0495), hauteur 430 mm (conseillé pour dossier réglable en tension) | NC : 0560 | ○ | ○ | |
| BVA0500 | <input type="checkbox"/> | Laguna , plat avec légers maintiens latéraux | NC : 1265 | ○ | ○ | |
| BVA0510 | <input type="checkbox"/> | Mistral 2 , maintien de la taille, épaules dégagées | NC : 0575, 1265 | ○ | ○ | |
| BVA0520 | <input type="checkbox"/> | Passad 2 , maintien du buste et des épaules | NC : 1265 | ○ | ○ | |
| BVA0544 | <input type="checkbox"/> | Vicair Multifonction | NC : 0560, 0570, 0575, 1890 | 568,72 | 600,00 | 600,00 (4) |
| BVA0546 | <input type="checkbox"/> | Vicair Flex - livré avec cales de dossier | NC : 0560, 0570, 0575, 1890 | 568,72 | 600,00 | 600,00 (4) |
| BVA0550 | <input type="checkbox"/> | Sans coussin de dossier | | ○ | ○ | |
| Garniture de dossier | | | | | | |
| BVA0560 | <input type="checkbox"/> | Velours noir (TR35) | | ○ | ○ | |
| BVA0570 | <input type="checkbox"/> | Revêtement PU bi-extensible noir (TR26) | | ◆ | ◆ | |
| BVA0575 | <input type="checkbox"/> | Mesh micro-aéré noir (TR36) | | ○ | ○ | |
| Poignées à pousser | | | | | | |
| BVA0580 | <input type="checkbox"/> | Barre de poussée réglable en angle et en hauteur | | ○ | ○ | |
| BVA0590 BVA0600 | <input type="checkbox"/> | Poignées à pousser réglables en hauteur et amovibles | | ◆ | ◆ | |
| INCLINAISON DE L'ASSISE ET DU DOSSIER | | | | | | |
| Inclinaison de l'assise | | | | | | |
| BVA0620 | <input type="checkbox"/> | Vérins pneumatiques, commande tierce-personne | | ◆ | ◆ | |
| BVA0630 | <input type="checkbox"/> | Vérins pneumatiques, commande utilisateur (montée sous manchette droite), inclinaison d'assise limitée à 10° (accoudoirs NON REGLABLES en largeur) | NC : 0915, 0925, 0930, 0950, 0975, 0985, 0990, 1010, 1750, 1755, 1756, 1757, 1760, 1765, 1770, 1775, 1780, 1890 | ○ | ○ | |
| BVA0632 | <input type="checkbox"/> | Vérins pneumatiques, commande utilisateur (montée sous manchette droite), inclinaison d'assise limitée à 10° (accoudoirs REGLABLES en largeur) | NC : 0915, 0925, 0930, 0950, 0975, 0985, 0990, 1010, 1750, 1755, 1756, 1757, 1760, 1765, 1770, 1775, 1780 | ○ | ○ | |
| Inclinaison du dossier | | | | | | |
| BVA0640 | <input type="checkbox"/> | VERINS pneumatiques, commande tierce-personne | | ◆ | ◆ | |
| BVA0660 | <input type="checkbox"/> | Réglable en angle mécaniquement par VIS | | ○ | ○ | |
| POTENCES | | | | | | |
| Repose-jambe central | | | | | | |
| BVA0670 | <input type="checkbox"/> | Repose-jambe central réglable en angle (de 80° à 50°) avec appui mollet et palettes articulées | NC : 0690, 0692, 0700, 0710, 0730, 0750, 0760, 0780, 0805, 1040, 1330, 1340, 1350, 1351, 1352, 1353 | ○ | ○ | |
| Position des potences et repose-jambes | | | | | | |
| BVA0680 | <input type="checkbox"/> | Position standard | | ◆ | ◆ | |
| BVA0690 | <input type="checkbox"/> | Position haute (+50 mm) | | ○ | ○ | |
| BVA0692 | <input type="checkbox"/> | Support pour position à 85° - angulation du repose-jambe 10° à 80° | NC : 0710, 0730, 0760, 0780 | ○ | ○ | |
| (4) code LPPR : 9981399 - VPH, adjonction, PAP, forfait A adjonctions membre supérieur - dans la limite de 600,00 € | | | | | | |




0510




0490




0500




0520

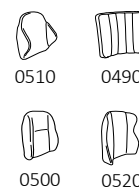





0580




0670



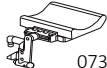
| Rea® Dahlia® 30° | | | | Euros | | |
|--|--------------------------|--|---|-------------|-----|----------|
| | | | | Prix Public | | LPPR/PLV |
| | | | | HT | TTC | |
| Potence gauche, escamotable et amovible | | | | | | |
| BVA0700 | <input type="checkbox"/> | Repose-jambe réglable en inclinaison 0° - 75° avec appui-mollet réglables en hauteur, en profondeur et pivotant, protection de genou, UL réglable de 290 mm à 520 mm | NC : 0855, 1330 | ◆ | ◆ | |
| BVA0710 | <input type="checkbox"/> | Potence fixe à 80°, escamotable int/ext | | ○ | ○ | |
| BVA0730 | <input type="checkbox"/> | Support amputé | NC : 0805, 0825, 1330, 1340, 1350 | ○ | ○ | |
| Potence droite, escamotable et amovible | | | | | | |
| BVA0750 | <input type="checkbox"/> | Repose-jambe réglable en inclinaison 0° - 75° avec appui-mollet réglables en hauteur, en profondeur et pivotant, protection de genou, UL réglable de 290 mm à 520 mm | NC : 0855, 1330 | ◆ | ◆ | |
| BVA0760 | <input type="checkbox"/> | Potence fixe à 80°, escamotable int/ext | | ○ | ○ | |
| BVA0780 | <input type="checkbox"/> | Support amputé | NC : 0805, 0825, 0845, 1330, 1340, 1350 | ○ | ○ | |
| PALETTES | | | | | | |
| Palette gauche | | | | | | |
| BVA0805 | <input type="checkbox"/> | Palette monobloc réglable en profondeur et en angle | NC : 1351, 1352, 1353 | ○ | ○ | |
| BVA0825 | <input type="checkbox"/> | Relevable - Réglage en profondeur, en angle, en hauteur (et en largeur si commandée avec repose-jambe) , sangle talonnière | NC : 1330 | ◆ | ◆ | |
| Palette droite, relevable et réglable en hauteur | | | | | | |
| BVA0845 | <input type="checkbox"/> | Relevable - Réglage en profondeur, en angle, en hauteur (et en largeur si commandée avec repose-jambe) , sangle talonnière | NC : 1330 | ◆ | ◆ | |
| Tubes porte-palettes | | | | | | |
| BVA0855 | <input type="checkbox"/> | Tubes courts, la paire | | ○ | ○ | |
| BVA0865 | <input type="checkbox"/> | Tubes longs, la paire | | ◆ | ◆ | |
| ACCOUDOIRS | | | | | | |
| Accoudoir gauche, réglable en largeur, en hauteur et en profondeur | | | | | | |
| BVA0900 | <input type="checkbox"/> | Manchette étroite, réglable en hauteur de 230 à 320 mm, longueur 380 mm. | NC : 1756 | ◆ | ◆ | |
| BVA0910 | <input type="checkbox"/> | Confort, réglable en hauteur de 230 à 320 mm | NC : 1025, 1756 | ○ | ○ | |
| BVA0915 | <input type="checkbox"/> | Confort, réglable en hauteur 280 à 370 mm | NC : 1025, 1756 | ○ | ○ | |
| BVA0925 | <input type="checkbox"/> | Gouttière étroite sans rotation, réglable en hauteur de 230 à 320 mm, et en profondeur sur 70 mm SANS OUTIL (compatible avec la tablette) | NC : 1025, 1756 | ○ | ○ | |
| BVA0930 | <input type="checkbox"/> | Gouttière à rotation latérale indexée, réglable en hauteur et en profondeur | NC : 1025, 1750, 1755, 1756, 1760, 1780 | ○ | ○ | |
| BVA0950 | <input type="checkbox"/> | Manchette étroite, réglable en hauteur de 230 à 320 mm pour demi-tablette gauche UNIQUEMENT | NC : 1020, 1025, 1750, 1755, 1760, 1780 | ○ | ○ | |
| Accoudoir droit, réglable en largeur, en hauteur et en profondeur | | | | | | |
| BVA0960 | <input type="checkbox"/> | Manchette étroite, réglable en hauteur de 230 à 320 mm, longueur 380 mm. | NC : 1757 | ◆ | ◆ | |
| BVA0970 | <input type="checkbox"/> | Confort, réglable en hauteur de 230 à 320 mm | NC : 1025, 1757 | ○ | ○ | |
| BVA0975 | <input type="checkbox"/> | Confort, réglable en hauteur 280 à 370 mm | NC : 1025, 1757 | ○ | ○ | |
| BVA0985 | <input type="checkbox"/> | Gouttière étroite sans rotation, réglable en hauteur de 230 à 320 mm, et en profondeur sur 70 mm SANS OUTIL (compatible avec la tablette) | NC : 1025, 1757 | ○ | ○ | |
| BVA0990 | <input type="checkbox"/> | Gouttière à rotation latérale indexée, réglable en hauteur et en profondeur | NC : 1025, 1750, 1755, 1756, 1760, 1770, 1775, 1780 | ○ | ○ | |
| BVA1010 | <input type="checkbox"/> | Manchette étroite, réglable en hauteur de 230 à 320 mm pour demi-tablette droite UNIQUEMENT | NC : 1020, 1025, 1750, 1755, 1760, 1770, 1775, 1780 | ○ | ○ | |
| OPTIONS | | | | | | |
| Options d'accoudoir | | | | | | |
| BVA1020 | <input type="checkbox"/> | Housse rembourrée de protège vêtement, la paire | | ○ | ○ | |
| BVA1025 | <input type="checkbox"/> | Housse velours rembourrée pour manchette étroite, la paire | | ○ | ○ | |




0700




0710
0760




0730
0780




0825 / 0845 si




0825 / 0845 si
repose-jambe



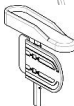
0900



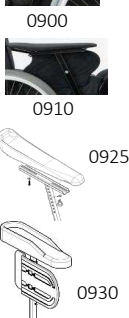
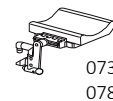
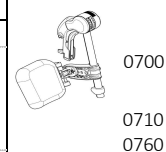
0910




0925




0930




| Rea® Dahlia® 30° | | | | Euros | | |
|---|--------------------------|--|-----------------------|-----------------------|-----------------------|------------|
| | | | | Prix Public | | LPPR/PLV |
| | | | | HT | TTC | |
| Options d'assise | | | | | | |
| BVA1030 | <input type="checkbox"/> | Housse de coussin d'assise imperméable | | <input type="radio"/> | <input type="radio"/> | |
| BVA1040 | <input type="checkbox"/> | Plot d'abduction | NC : 1060 | 236,97 | 250,00 | 600,00 (5) |
| BVA1050 | <input type="checkbox"/> | Plaque d'extension de l'assise (en largeur, en profondeur, ou de manière asymétrique), la paire | NC : 1060 | <input type="radio"/> | <input type="radio"/> | |
| BVA1060 | <input type="checkbox"/> | Plaque pour réhausse de la hauteur d'assise, épaisseur 20 mm | | <input type="radio"/> | <input type="radio"/> | |
| Options de dossier | | | | | | |
| Appuis-tête | | | | | | |
| BVA1080 | <input type="checkbox"/> | Appui-tête avec réglage latéral et oreillettes réglables | NC : 1087, 1100, 1110 | ◆ | ◆ | |
| BVA1100 | <input type="checkbox"/> | Appui-joue avec réglage latéral et oreillettes longues réglables | NC : 1087, 1090, 1110 | 151,66 | 160,00 | 160,00 (1) |
| BVA1081 | <input type="checkbox"/> | Appui-tête Matrix Elan Standard (254 mm/10") housse respirante | NC : 1090, 1110 | 568,72 | 600,00 | 600,00 (4) |
| BVA1086 | <input type="checkbox"/> | Appui-tête Matrix Elan 4 Points M (L280xH254 mm/L11"xH10") housse respirante | NC : 1090, 1110 | 568,72 | 600,00 | 600,00 (4) |
| Fixation appuis-tête Matrix | | | | | | |
| BVA1087 | <input type="checkbox"/> | Fixation appui-tête Matrix Elan, multi-réglable | | <input type="radio"/> | <input type="radio"/> | |
| Autres options appuis-tête | | | | | | |
| BVA1090 | <input type="checkbox"/> | Housse de coussin d'appui-tête | NC : 1100, 1110 | <input type="radio"/> | <input type="radio"/> | |
| BVA1110 | <input type="checkbox"/> | Appui-nuque | | <input type="radio"/> | <input type="radio"/> | |
| BVA1130 | <input type="checkbox"/> | Kit de 2 molettes de réglage pour appui-tête | | <input type="radio"/> | <input type="radio"/> | |
| Cale-tronc gauche | | | | | | |
| BVA1140 | <input type="checkbox"/> | Cale-tronc gauche, amovible, réglable en largeur, en profondeur et en hauteur - Revêtement PU bi-extensible noir | | 94,79 | 100,00 | 600,00 (4) |
| BVA1220 | <input type="checkbox"/> | Cale-tronc gauche, escam., amov., réglable en angle, en largeur, en profondeur et en hauteur | NOUVEAU | 118,48 | 125,00 | 600,00 (4) |
| Cale-tronc droit | | | | | | |
| BVA1150 | <input type="checkbox"/> | Cale-tronc droit, amovible, réglable en largeur, en profondeur et en hauteur - Revêtement PU bi-extensible noir | | 94,79 | 100,00 | 600,00 (4) |
| BVA1230 | <input type="checkbox"/> | Cale-tronc droit, escam., amov., réglable en angle, en largeur, en profondeur et en hauteur | NOUVEAU | 118,48 | 125,00 | 600,00 (4) |
| Autres options de dossier | | | | | | |
| BVA1265 | <input type="checkbox"/> | Cale tronc pour dossier réglable en tension Laguna 2 (la paire) (dimensions du coussin : l : 35 mm, h : 115 mm, p 130 mm) | | 142,18 | 150,00 | 600,00 (4) |
| BVA1280 | <input type="checkbox"/> | Kit de 2 cales de positionnement triangulaires (à insérer sous le coussin de dossier) | | <input type="radio"/> | <input type="radio"/> | |
| BVA1300 | <input type="checkbox"/> | Indicateur d'inclinaison du dossier | | <input type="radio"/> | <input type="radio"/> | |
| Options de potences / palettes | | | | | | |
| BVA1330 | <input type="checkbox"/> | Sangle appui-mollets pour palette monobloc | | <input type="radio"/> | <input type="radio"/> | |
| BVA1340 | <input type="checkbox"/> | Revêtements rembourrés pour palettes | | <input type="radio"/> | <input type="radio"/> | |
| BVA1350 | <input type="checkbox"/> | Sangle appui-mollets confort remb. Revêtement PU bi-extensible noir | | <input type="radio"/> | <input type="radio"/> | |
| BVA1351 | <input type="checkbox"/> | Maintiens de cheville Bodypoint ouverte à boucle, ajustables sur le côté, Large (paire) - livrés non montés avec fixations | | 170,62 | 180,00 | 600,00 (5) |
| BVA1352 | <input type="checkbox"/> | Maintiens de cheville Bodypoint ouverte à boucle, ajustables sur le côté, Medium (paire) - livrés non montés avec fixations | | 170,62 | 180,00 | 600,00 (5) |
| BVA1353 | <input type="checkbox"/> | Maintiens de cheville Bodypoint ouverte à boucle, ajustables sur le côté, Small (paire) - livrés non montés avec fixations | | 170,62 | 180,00 | 600,00 (5) |
| (1) code LPPR : 9913245 - VPH, adjonction, supplément appui-tête réglable, Invacare | | | | | | |
| (4) code LPPR : 9981399 - VPH, adjonction, PAP, forfait A adjonctions membre supérieur - dans la limite de 600,00 € | | | | | | |
| (5) code LPPR : 9977848 - VPH, adjonction, PAP, forfait B adjonctions membre inférieur - dans la limite de 600,00 € | | | | | | |




1040




1080




1110




1100




1081/1087




1086




1140 / 1150



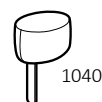
1220/1230



1265



1351 / 1352 / 1353



1040



1080

1110



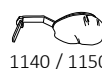
1100



1081/1087



1086



1140 / 1150





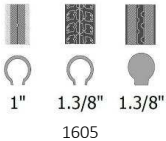

1220/1230




1265




1351 / 1352 / 1353

| Rea® <i>Dahlia</i> ® 30° | | | | Euros | | | |
|---|---|---|----------------------------------|----------------------------------|-----|---|----------|
| | | | | Prix Public | | | LPPR/PLV |
| | | | | HT | TTC | | |
| CHASSIS | | | | | | | |
| Coloris de la bande réfléchissante | | | | | | | |
| BVA1360 | <input type="checkbox"/> Bleu | | <input type="radio"/> | <input type="radio"/> | |  | |
| BVA1370 | <input type="checkbox"/> Gris | | <input type="radio"/> | <input type="radio"/> | | | |
| BVA1380 | <input type="checkbox"/> Rouge | | <input type="radio"/> | <input type="radio"/> | | | |
| BVA1390 | <input type="checkbox"/> Champagne | | <input type="radio"/> | <input type="radio"/> | | | |
| BVA1400 | <input type="checkbox"/> Vert pétrole | | <input type="radio"/> | <input type="radio"/> | | | |
| BVA1405 | <input type="checkbox"/> Sans bande réfléchissante (châssis noir) | | <input checked="" type="radio"/> | <input checked="" type="radio"/> | | | |
| Fixation des fourches | | | | | | | |
| BVA1410 | <input type="checkbox"/> Fixes | | <input checked="" type="radio"/> | <input checked="" type="radio"/> | | | |
| BVA1420 | <input type="checkbox"/> Axes à démontage rapide | | <input type="radio"/> | <input type="radio"/> | | | |
| Roues avant | | | | | | | |
| BVA1435 | <input type="checkbox"/> 4" x 1" - 100 x 27 mm - Bandage noir souple | Pour hauteur d'assise 330 / 350 mm | <input type="radio"/> | <input type="radio"/> | | | |
| BVA1440 | <input type="checkbox"/> 5" x 1" - 125 x 27 mm - Bandage noir souple | Pour hauteur d'assise 350 mm | <input type="radio"/> | <input type="radio"/> | | | |
| BVA1475 | <input type="checkbox"/> 6" x 1.1/4" - 150 x 30 mm - Bandage noir souple | Pour hauteurs assise 380/450 mm | <input checked="" type="radio"/> | <input checked="" type="radio"/> | | | |
| BVA1495 | <input type="checkbox"/> 8" x 1.1/4" - 200 x 32 mm - Bandage noir | Pour hauteurs assise 450/500 | <input type="radio"/> | <input type="radio"/> | | | |
| BVA1505 | <input type="checkbox"/> 8" x 1.1/4" - 200 x 32 mm - Pneumatique noir | Pour hauteurs assise 450/500 mm | <input type="radio"/> | <input type="radio"/> | | | |
| BVA1515 | <input type="checkbox"/> 8" x 2" - 200 x 45 mm - Bandage noir | Pour hauteurs assise 450/500 | <input type="radio"/> | <input type="radio"/> | | | |
| ROUES ARRIERE | | | | | | | |
| Position des roues arrière | | | | | | | |
| BVA1534 | <input type="checkbox"/> Position standard, reculée, la plus stable | | <input checked="" type="radio"/> | <input checked="" type="radio"/> | | | |
| BVA1538 | <input type="checkbox"/> Position la plus active | | <input type="radio"/> | <input type="radio"/> | | | |
| Diamètre des roues arrière | | | | | | | |
| BVA1545 | <input type="checkbox"/> 16" - 405 mm avec axes fixes | NC : 1582, 1584 | <input type="radio"/> | <input type="radio"/> | | | |
| BVA1555 | <input type="checkbox"/> 20" - 515 mm avec axes à démontage rapide | NC : 1582, 1586, 1588, 1625, 1640, 1670 | <input type="radio"/> | <input type="radio"/> | | | |
| BVA1565 | <input type="checkbox"/> 22" - 560 mm avec axes à démontage rapide | NC : 1670 | <input type="radio"/> | <input type="radio"/> | | | |
| BVA1575 | <input type="checkbox"/> 24" - 600 mm avec axes à démontage rapide | | <input checked="" type="radio"/> | <input checked="" type="radio"/> | | | |
| Type de roues arrière | | | | | | | |
| BVA1582 | <input type="checkbox"/> Standard (moyeu noir, jante grise et rayons gris) | NC : 1660, 1670, 1728 | <input checked="" type="radio"/> | <input checked="" type="radio"/> | |  Standard | |
| BVA1584 | <input type="checkbox"/> Renforcée (moyeu gris, jante grise, et rayons gris renforcés en acier) | NC : 1728 | <input type="radio"/> | <input type="radio"/> | | | |
| BVA1586 | <input type="checkbox"/> Frein tambour (moyeu frein tambour gris, jante grise et rayons gris renforcés en acier) | | <input type="radio"/> | <input type="radio"/> | | | |
| BVA1588 | <input type="checkbox"/> Double mains-courantes (moyeu noir, et rayons gris avec système de double mains-courantes) | NC : 1605, 1650, 1660, 1670, 1710, 1728 | <input type="radio"/> | <input type="radio"/> | | | |
| Type de revêtement roues arrière (Attention double mains-courantes uniquement en gris jusqu'à Avril) | | | | | | | |
| BVA1605 | <input type="checkbox"/> Pneumatique noir à crampons 1.3/8" - 35 mm | | <input type="radio"/> | <input type="radio"/> | |  | |
| BVA1625 | <input type="checkbox"/> Bandage noir 1.3/8" - 35 mm | | <input checked="" type="radio"/> | <input checked="" type="radio"/> | | | |
| BVA1640 | <input type="checkbox"/> Pneumatique noir fin et lisse - moyenne pression 1" - 25 mm | | <input type="radio"/> | <input type="radio"/> | | | |
| Mains-courantes | | | | | | | |
| BVA1650 | <input type="checkbox"/> Aluminium | | <input checked="" type="radio"/> | <input checked="" type="radio"/> | | | |
| BVA1660 | <input type="checkbox"/> Anti-dérapantes noires | | <input type="radio"/> | <input type="radio"/> | | | |
| BVA1670 | <input type="checkbox"/> Acier inoxydable | | <input type="radio"/> | <input type="radio"/> | | | |
| OPTIONS DE CHÂSSIS | | | | | | | |
| Protège-rayons | | | | | | | |
| BVA1710 | <input type="checkbox"/> Protège-rayons "Frost" | | <input type="radio"/> | <input type="radio"/> | | | |
| SÉCURITÉ | | | | | | | |
| Type de freins | | | | | | | |
| BVA1720 | <input type="checkbox"/> Freins à tirer | | <input checked="" type="radio"/> | <input checked="" type="radio"/> | |  1730 | |
| BVA1725 | <input type="checkbox"/> Freins à câble à commande unilatérale à gauche | | <input type="radio"/> | <input type="radio"/> | | | |
| BVA1727 | <input type="checkbox"/> Freins à câble à commande unilatérale à droite | | <input type="radio"/> | <input type="radio"/> | | | |
| BVA1728 | <input type="checkbox"/> Freins tambour | | <input type="radio"/> | <input type="radio"/> | | | |


| Rea® Dahlia® 30° | | | | Euros | | |
|---|---------------------------------------|---|---|---------------------------|--------|-------------|
| | | | | Prix Public | | LPPR/PLV |
| | | | | HT | TTC | |
| Options de sécurité | | | | | | |
| Ceintures | | | | | | |
| BVA1730 | <input type="checkbox"/> | Ceinture de maintien - boucle plastique | | ○ | ○ | |
| BVA1731 | <input type="checkbox"/> | Ceinture de hanche, 2 points, Medium, Flat-Mount TM | | 189,57 | 200,00 | 600,00 (5) |
| BVA1732 | <input type="checkbox"/> | Ceinture de hanche, 2 points, Large, Flat-Mount TM | | 189,57 | 200,00 | 600,00 (5) |
| BVA1733 | <input type="checkbox"/> | Ceinture de hanche, 4 points, Medium, Flat-Mount TM | | 189,57 | 200,00 | 600,00 (5) |
| BVA1734 | <input type="checkbox"/> | Ceinture de hanche, 4 points, Large, Flat-Mount TM | | 189,57 | 200,00 | 600,00 (5) |
| Harnais | | | | | | |
| BVA1736 | <input type="checkbox"/> | Harnais d'épaule PivotFit Dynamic, MD, Medium, Cinch-Mount | Uniquement avec dossiers Matrx ou avec appui-tête/nuque | 189,57 | 200,00 | 600,00 (4) |
| BVA1737 | <input type="checkbox"/> | Harnais d'épaule PivotFit Dynamic, MD, Large, Cinch-Mount | Uniquement avec dossiers Matrx ou avec appui-tête/nuque | 189,57 | 200,00 | 600,00 (4) |
| OPTIONS DE POSITIONNEMENT | | | | | | |
| Pensez aux accessoires de positionnement Bodypoint : ceintures, harnais, maintiens de chevilles. | | | | | | |
| AUTRES OPTIONS | | | | | | |
| Tablettes | | | | | | |
| BVA1750 | <input type="checkbox"/> | Tablette amovible réglable en profondeur 100% LPPR/PLV | NC : 1765 | 125,12 | 132,00 | 132,00 (2) |
| BVA1755 | <input type="checkbox"/> | Tablette amovible réglable en profondeur avec coussins appui-coudes | NC : 1765 | 125,12 | 132,00 | 132,00 (2) |
| BVA1756 | <input type="checkbox"/> | Demi-tablette escamotable à gauche | NC : 1760 | 125,12 | 132,00 | 132,00 (2) |
| BVA1757 | <input type="checkbox"/> | Demi-tablette escamotable à droite | NC : 1760 | 125,12 | 132,00 | 132,00 (2) |
| BVA1770 | <input type="checkbox"/> | Tablette escamotable | NC : 1760, 1780 | 125,12 | 132,00 | 132,00 (2) |
| BVA1775 | <input type="checkbox"/> | Tablette escamotable avec coussins appui-coudes | NC : 1780 | 125,12 | 132,00 | 132,00 (2) |
| Coussins de tablette | | | | | | |
| BVA1760 | <input type="checkbox"/> | Coussin de tablette | | ○ | ○ | |
| BVA1765 | <input type="checkbox"/> | Coussin pour demi-tablette | | ○ | ○ | |
| Autres options | | | | | | |
| BVA1780 | <input type="checkbox"/> | Goupille de verrouillage pour tablette | | ○ | ○ | |
| BVA1810 | <input type="checkbox"/> | Fixation pour assistance électrique à la poussée et au freinage pour la tierce-personne alber viamobil V25 | NC : 1870, 1900 | 313,74 | 331,00 | |
| BVA1860 | <input type="checkbox"/> | Attache pour harnais | | ○ | ○ | |
| BVA1870 | <input type="checkbox"/> | Tube basculeur | NC : 1900 | 23,70 | 25,00 | 25,00 (8) |
| BVA1890 | <input type="checkbox"/> | Accroches taxi | | ○ | ○ | |
| BVA1900 | <input type="checkbox"/> | Porte accessoires (concentrateur à oxygène, ventilateur, ...) | | 473,93 | 500,00 | 500,00 (10) |
| BVA1920 | <input type="checkbox"/> | Tige porte-sérum | | ○ | ○ | |
| BVA1930 | <input type="checkbox"/> | Kit de limitation d'angle | | ○ | ○ | |
| (2) code LPPR : 9947184 - VPH, adjonction, tablette complète - 132,00 € | | | | | | |
| (4) code LPPR : 9981399 - VPH, adjonction, PAP, forfait A adjonctions membre supérieur - dans la limite de 600,00 € | | | | | | |
| (5) code LPPR : 9977848 - VPH, adjonction, PAP, forfait B adjonctions membre inférieur - dans la limite de 600,00 € | | | | | | |
| (8) code LPPR : 9979126 - VPH, adjonction, levier de basculement pour FRM - 25,00 € | | | | | | |
| (10) code LPPR : 9982186 - VPH, adjonction, support d'oxygénothérapie et/ou d'appareil de ventilation assistée - 500,00 € | | | | | | |
| TABLEAU DES COMPATIBILITÉS : Hauteur d'assise / taille des roues arrière / bascule d'assise | | | | | | |
| Hauteur d'assise | Bascule d'assise réglée en production | Inclinaison de dossier réglée en production | Tailles des roues avant | Tailles des roues arrière | | |
| 330 | 10°-(20°)* | 30° | 4" | 20" | | |
| 350 | 20°-(30°)* | 20°-(30°)** | 5" | 20" | | |
| 350 | 10°-(20°)* | 30° | 5" | 22" | | |
| 380 | 20°-(30°)* | 10°-(30°)** | 6" | 20" | | |
| 400 | 30° | 20°-(30°)** | 6" | 20" | | |
| 400 | 20°-(30°)* | 10°-(30°)** | 6" | 22" | | |
| 430 | 30° | 20°-(30°)** | 6" | 22" | | |
| 430 | 20°-(30°)* | 10°-(30°)** | 6" | 24" | | |
| 450 | 30° | 20°-(30°)** | 6", 8" | 24" | | |
| 500 | 30° | 30° | 8" | 20" | | |
| * bascule d'assise maximale possible selon le réglage du fauteuil | | | | | | |
| ** inclinaison de dossier maximale possible selon le réglage du fauteuil | | | | | | |




1731 / 1732




1733 / 1734




1736 / 1737




1750




1755




1756




1757




1770



1775



1765



1860

