



Pour passer vos commandes ou réaliser vos devis, utilisez notre e-commerce dans votre espace Invacare Pro sur [www.invacare.fr](http://www.invacare.fr), ou commandez par e-mail à : [commandesfr@invacare.com](mailto:commandesfr@invacare.com)



Livraison sous 3 à 5 jours



Yes, you can.®

## Rea® Dahlia® 30°

Fauteuil manuel en acier à châssis pliant



### Descriptif :

- Assise inclinable jusqu'à 30° \*. Inclinaison possible par l'utilisateur en option.
- Dossier réglable en angle ou inclinable de 0° jusqu'à 30° \*
- Largeur hors tout réduite : Largeur d'assise +180 mm avec roues de 20", 22", 24"
- **Gouttières étroites sans rotation de série**
- Empattement réglable sur 90 mm
- Poids : à partir de 35 kg.
- Poids max utilisateur : 135 kg.
- Durée de garantie 2 ans hors pièces d'usure \* cf tableau en fin de fiche de mesure

### Désignations et codes LPPR :

- \* Fauteuil pliant à dossier inclinable : 9124689 = 603,65€
- \* Coussin de dossier : 9325590 = 34,90€ / coussin de siège : 9325590 = 34,90€ ou 1204839 = 81,00€
- \* Appui-tête : 9324804 = 63,41€
- \* Repose-jambes avec palettes articulées : 9325488 = 105,76€ x2
- \* Gouttières Droite et Gauche : 9325554 = 119,39 € x 2



Date :

Référence d'achat:

Code client :

Cachet du distributeur :

\* Les codes et montants LPPR sont donnés à titre indicatif et n'engagent en aucun cas Invacare®.










Service de personnalisation Invacare Unique

**Tarif Public donné à titre indicatif - Utilisez le configurateur en ligne sur Invacare Pro pour générer des devis ou commandes exempts d'incompatibilités.**

- Sélectionner les options choisies par une croix dans les cases    ◆ Configuration standard    ○ Options sans supplément de prix

CODE	DESIGNATION	NC : Non Compatible NC : 9999 : non compatible avec la référence 9999	Euros		
			HT	TTC	LPPR*
BVA0010	<input type="checkbox"/> Rea® Dahlia® 30°		1 168,97	1 233,26	1 233,26
<b>TYPES DE PROPULSION</b>					
BVA0030	<input type="checkbox"/> Standard 20", 22" ou 24"	NC : 1588	◆	◆	
BVA0042	<input type="checkbox"/> Kit <b>Dual HR™</b> à démontage rapide à droite - nouvelle version	NC : 0120, 0130, 0140, 0150, 0190, 1555, 1610, 1630, 1650, 1660, 1670, 1710, 1728, 1810	703,32	742,00	271,23
BVA0044	<input type="checkbox"/> Kit <b>Dual HR™</b> à démontage rapide à gauche - nouvelle version	NC : 0120, 0130, 0140, 0150, 0190, 1555, 1610, 1630, 1650, 1660, 1670, 1710, 1728, 1810	703,32	742,00	271,23
<b>ASSISE</b>					
<b>Largeur d'assise</b>					
BVA0050	<input type="checkbox"/> 390 mm - Réglable de 390 à 440 mm	NC : 1810	○	○	
BVA0060	<input type="checkbox"/> 440 mm - Réglable de 440 à 490 mm		○	○	
BVA0070	<input type="checkbox"/> 490 mm - Réglable de 490 à 540 mm		○	○	
<b>Pré-réglage en largeur de l'assise</b>					
BVA0080	<input type="checkbox"/> Livré avec réglage + 50 mm	NC : 0630	○	○	
BVA0100	<input type="checkbox"/> Livré sans pré-réglage	NC : 0460, 0470	◆	◆	
<b>Profondeur d'assise</b>					
BVA0110	<input type="checkbox"/> Réglable de 430 à 500 mm		◆	◆	
<b>Hauteur sol/siège (mesurée sans coussin)</b>					
BVA0120	<input type="checkbox"/> 330 mm uniquement avec roues avant de 4" et roues arrière de 20"	NC : 0670, 1728, 1810	○	○	
BVA0130	<input type="checkbox"/> 350 mm uniquement avec roues avant de 5" et roues arrière de 20" ou 22"	NC : 0670	○	○	
BVA0140	<input type="checkbox"/> 380 mm uniquement avec roues avant de 6" et roues arrière de 20"	NC : 0670, 1728	○	○	
BVA0150	<input type="checkbox"/> 400 mm uniquement avec roues avant de 6" et roues arrière de 20" ou 22"	NC : 0670	○	○	
BVA0160	<input type="checkbox"/> 430 mm uniquement avec roues avant de 6" et roues arrière de 22", 24"	NC : 0670	○	○	
BVA0170	<input type="checkbox"/> 450 mm uniquement avec roues avant de 6" ou 8" et roues arrière de 24"		◆	◆	

Rea® <i>Dahlia</i> ® 30°				Euros		
				Prix Public		LPPR*
				HT	TTC	
BVA0190	<input type="checkbox"/>	500 mm uniquement avec roues avant de 8" et roues arrière de 20"	NC : 1420, 1728	○	○	
<b>Inclinaison d'assise</b>						
BVA0240	<input type="checkbox"/>	Bascule d'assise de -1° à +29° (0° à 30° en standard)		○	○	
<b>Coussin d'assise</b>						
BVA0260	<input type="checkbox"/>	<b>Mistral</b> - coussin plat hauteur 70 mm - Revêtement PU bi-extensible noir (TR26)		-43,70	-46,10	-46,10
BVA0270	<input type="checkbox"/>	<b>Flo-Shape</b> - coussin galbé hauteur 90 mm - Revêtement PU bi-extensible noir (TR26)		-43,70	-46,10	-46,10
BVA0272	<input type="checkbox"/>	<b>Flo-Shape</b> - coussin galbé hauteur 90 mm - Velours noir (TR35)		11,28	11,90	-46,10
BVA0274	<input type="checkbox"/>	<b>Flo-Shape</b> - coussin galbé hauteur 90 mm - Mesh micro- aéré noir (TR36)		-43,70	-46,10	-46,10
BVA0280	<input type="checkbox"/>	<b>Matrx Contour Visco NG</b> - coussin galbé hauteur 100 mm		◆	◆	
<b>DOSSIER</b>						
<b>Extension largeur entre tube de dossier</b>						
BVA0370	<input type="checkbox"/>	+ 50 mm	NC : 0470	36,02	38,00	
<b>Type de dossier</b>						
BVA0410	<input type="checkbox"/>	Plaque de dossier <b>Laguna 2</b> - réglable en hauteur de 600 à 710 mm -	NC : 0460, 0470, 0490, 0492, 0495, 0497, 0510, 0520, 1265	○	○	
BVA0420	<input type="checkbox"/>	Dossier <b>Laguna 2</b> - réglable en tension	NC : 0460, 0470, 0520, 0580, 0590, 1140, 1150, 1220, 1230, 1270	◆	◆	0410 0420
BVA0430	<input type="checkbox"/>	Plaque de dossier <b>Flex 3</b> - réglable en largeur et en hauteur de 560 à 790 mm	NC : 0490, 0492, 0495, 0497, 1265	161,14	170,00	
BVA0440	<input type="checkbox"/>	Dossier <b>Flex 3</b> - réglable en tension, en largeur et en hauteur de 540 à 720 mm	NC : 0470, 0495	181,99	192,00	0430 0440
<b>Pré-réglage en largeur du dossier Flex3</b>						
BVA0460	<input type="checkbox"/>	Livré avec réglage + 50 mm		○	○	
BVA0470	<input type="checkbox"/>	Livré avec réglage + 100 mm (uniquement largeur 390 mm)	NC : 0630, 1725, 1727	○	○	
BVA0480	<input type="checkbox"/>	Livré sans pré-réglage		◆	◆	
<b>Coussin de dossier</b>						
BVA0490	<input type="checkbox"/>	<b>Latéral</b> , plat et large, hauteur 540 mm (conseillé pour dossier réglable en tension)		○	○	
BVA0492	<input type="checkbox"/>	<b>Latéral</b> , plat et large XL (+ 50 mm par rapport à 0490), hauteur 540 mm (conseillé pour dossier réglable en tension)		○	○	
BVA0495	<input type="checkbox"/>	<b>Latéral</b> , plat et large, hauteur 430 mm (conseillé pour dossier réglable en tension)	NC : 0560	◆	◆	 
BVA0497	<input type="checkbox"/>	<b>Latéral</b> , plat et large XL (+ 50 mm par rapport à 0495), hauteur 430 mm (conseillé pour dossier réglable en tension)	NC : 0560	○	○	
BVA0500	<input type="checkbox"/>	<b>Laguna</b> , plat avec légers maintiens latéraux	NC : 1265	○	○	 
BVA0510	<input type="checkbox"/>	<b>Mistral 2</b> , maintien de la taille, épaules dégagées	NC : 0575, 1265	○	○	
BVA0520	<input type="checkbox"/>	<b>Passad 2</b> , maintien du buste et des épaules	NC : 1265	182,94	193,00	
<b>Garniture de dossier</b>						
BVA0560	<input type="checkbox"/>	Velours noir (TR35)		67,30	71,00	
BVA0570	<input type="checkbox"/>	Revêtement PU bi-extensible noir (TR26)		◆	◆	
BVA0575	<input type="checkbox"/>	Mesh micro-aéré noir (TR36)		○	○	
<b>Poignées à pousser</b>						
BVA0580	<input type="checkbox"/>	Barre de poussée réglable en angle et en hauteur		123,22	130,00	
BVA0590 BVA0600	<input type="checkbox"/>	Poignées à pousser réglables en hauteur et amovibles		◆	◆	0580
<b>INCLINAISON DE L'ASSISE ET DU DOSSIER</b>						
<b>Inclinaison de l'assise</b>						
BVA0620	<input type="checkbox"/>	Vérins pneumatiques, commande tierce-personne		◆	◆	

Rea <sup>®</sup> Dahlia <sup>®</sup> 30°				Euros		
				Prix Public		LPPR*
				HT	TTC	
BVA0630	<input type="checkbox"/>	Vérins pneumatiques, commande utilisateur (montée sous manchette droite), <b>inclinaison d'assise limitée à 10°</b> (accoudoirs NON REGLABLES en largeur)	NC : 0915, 0925, 0930, 0950, 0975, 0985, 0990, 1010, 1750, 1755, 1756, 1757, 1760, 1765, 1770, 1775, 1780, 1890	○	○	INEDIT
BVA0632	<input type="checkbox"/>	Vérins pneumatiques, commande utilisateur (montée sous manchette droite), <b>inclinaison d'assise limitée à 10°</b> (accoudoirs REGLABLES en largeur)	NC : 0915, 0925, 0930, 0950, 0975, 0985, 0990, 1010, 1750, 1755, 1756, 1757, 1760, 1765, 1770, 1775, 1780	○	○	INEDIT
<b>Inclinaison du dossier</b>						
BVA0640	<input type="checkbox"/>	VERINS pneumatiques, commande tierce-personne		◆	◆	
BVA0660	<input type="checkbox"/>	Réglable en angle mécaniquement par VIS		○	○	
<b>POTENCES</b>						
<b>Repose-jambe central</b>						
BVA0670	<input type="checkbox"/>	Repose-jambe central réglable en angle (de 80° à 50°) avec appui mollet et palettes articulées	NC : 0690, 0692, 0700, 0710, 0730, 0750, 0760, 0780, 0805, 1040, 1330, 1340, 1350	760,19	802,00	211,52
<b>Position des potences et repose-jambes</b>						
BVA0680	<input type="checkbox"/>	Position standard		◆	◆	
BVA0690	<input type="checkbox"/>	Position haute (+50 mm)		91,94	97,00	
BVA0692	<input type="checkbox"/>	Support pour position à 85° - angulation du repose-jambe 10° à 80°	NC : 0710, 0730, 0760, 0780	44,55	47,00	
<b>Potence gauche</b>						
BVA0700	<input type="checkbox"/>	Repose-jambe réglable en inclinaison de 0° - 75° avec appui-mollet, protection de genou, UL réglable de 290 mm à 520 mm	NC : 0855, 1330	◆	◆	
BVA0710	<input type="checkbox"/>	Potence fixe à 80°, escamotable int/ext		○	○	-105,76
BVA0730	<input type="checkbox"/>	Support amputé	NC : 0805, 0825, 1330, 1340, 1350	118,48	125,00	-105,76
<b>Potence droite</b>						
BVA0750	<input type="checkbox"/>	Repose-jambe réglable en inclinaison de 0° - 75° avec appui-mollet, protection de genou, UL réglable de 290 mm à 520 mm	NC : 0855, 1330	◆	◆	
BVA0760	<input type="checkbox"/>	Potence fixe à 80°, escamotable int/ext		○	○	-105,76
BVA0780	<input type="checkbox"/>	Support amputé	NC : 0805, 0825, 0845, 1330, 1340, 1350	118,48	125,00	-105,76
<b>PALETTES</b>						
<b>Palette gauche</b>						
BVA0805	<input type="checkbox"/>	Palette monobloc réglable en profondeur et en angle		171,56	181,00	
BVA0825	<input type="checkbox"/>	Réglable en profondeur, en angle ( <b>et en largeur si commandée avec repose-jambe</b> ), sangle talonnière	NC : 1330	◆	◆	
<b>Palette droite</b>						
BVA0845	<input type="checkbox"/>	Réglable en profondeur, en angle ( <b>et en largeur si commandée avec repose-jambe</b> ), sangle talonnière	NC : 1330	◆	◆	
<b> Tubes porte-palettes</b>						
BVA0855	<input type="checkbox"/>	Tubes courts, la paire		○	○	
BVA0865	<input type="checkbox"/>	Tubes longs, la paire		◆	◆	
<b>ACCOUDOIRS</b>						
<b>Accoudoir gauche</b>						
BVA0900	<input type="checkbox"/>	Manchette étroite, réglable en hauteur de 230 à 320 mm, longueur 380 mm.	NC : 1756	○	○	-119,39
BVA0910	<input type="checkbox"/>	Confort, réglable en hauteur de 230 à 320 mm	NC : 1025, 1756	○	○	-119,39
BVA0915	<input type="checkbox"/>	Confort, réglable en hauteur 280 à 370 mm	NC : 1025, 1756	30,33	32,00	-119,39
BVA0925	<input type="checkbox"/>	Gouttière étroite sans rotation, réglable en hauteur de 230 à 320 mm, et en profondeur sur 70 mm <b>SANS OUTIL</b> (compatible avec la tablette)	NC : 1025, 1756	◆	◆	
BVA0930	<input type="checkbox"/>	Gouttière à rotation latérale indéxée, réglable en hauteur et en profondeur	NC : 1025, 1750, 1755, 1756, 1760, 1780	○	○	
BVA0950	<input type="checkbox"/>	Manchette étroite, réglable en hauteur de 230 à 320 mm pour demi-tablette gauche <b>UNIQUEMENT</b>	NC : 1020, 1025, 1750, 1755, 1760, 1780	○	○	-119,39



Rea® Dahlia® 30°				Euros		
				Prix Public		LPPR*
				HT	TTC	
<b>Accoudoir droit</b>						
BVA0960	<input type="checkbox"/>	Manchette étroite, réglable en hauteur de 230 à 320 mm, longueur 380 mm.	NC : 1757	○	○	-119,39
BVA0970	<input type="checkbox"/>	Confort, réglable en hauteur de 230 à 320 mm	NC : 1025, 1757	○	○	-119,39
BVA0975	<input type="checkbox"/>	Confort, réglable en hauteur 280 à 370 mm	NC : 1025, 1757	30,33	32,00	-119,39
BVA0985	<input type="checkbox"/>	Gouttière étroite sans rotation, réglable en hauteur de 230 à 320 mm, et en profondeur sur 70 mm <b>SANS OUTIL</b> (compatible avec la tablette)	NC : 1025, 1757	◆	◆	
BVA0990	<input type="checkbox"/>	Gouttière à rotation latérale indéxée, réglable en hauteur et en profondeur	NC : 1025, 1750, 1755, 1756, 1760, 1770, 1775, 1780	○	○	
BVA1010	<input type="checkbox"/>	Manchette étroite, réglable en hauteur de 230 à 320 mm pour demi-tablette droite <b>UNIQUEMENT</b>	NC : 1020, 1025, 1750, 1755, 1760, 1770, 1775, 1780	○	○	-119,39
<b>OPTIONS</b>						
<b>Options d'accoudoir</b>						
BVA1020	<input type="checkbox"/>	Housse rembourrée de protège vêtement, la paire		58,77	62,00	
BVA1025	<input type="checkbox"/>	Housse velours rembourrée pour manchette étroite, la paire		35,07	37,00	
<b>Options d'assise</b>						
BVA1030	<input type="checkbox"/>	Housse de coussin d'assise imperméable		35,07	37,00	
BVA1040	<input type="checkbox"/>	Plot d'abduction	NC : 1060	207,58	219,00	
BVA1050	<input type="checkbox"/>	Plaque d'extension de l'assise (en largeur, en profondeur, ou de manière asymétrique), la paire	NC : 1060	71,09	75,00	
BVA1060	<input type="checkbox"/>	Plaque pour réhausse de la hauteur d'assise, épaisseur 20 mm		79,62	84,00	
<b>Options de dossier</b>						
BVA1080	<input type="checkbox"/>	Appui-tête avec réglage latéral et oreillettes réglables	NC : 1100, 1110, 1120	○	○	
BVA1100	<input type="checkbox"/>	Appui-joue avec réglage latéral et oreillettes longues réglables	NC : 1090, 1110, 1120	190,52	201,00	
BVA1090	<input type="checkbox"/>	Housse de coussin d'appui-tête	NC : 1100, 1110, 1120	40,76	43,00	
BVA1110	<input type="checkbox"/>	Appui-nuque		◆	◆	
BVA1120	<input type="checkbox"/>	Housse de coussin d'appui-nuque		35,07	37,00	
BVA1125	<input type="checkbox"/>	Support appui-tête/appui-nuque universel		57,82	61,00	
BVA1130	<input type="checkbox"/>	Kit de 2 molettes de réglage pour appui-tête		24,64	26,00	
<b>Cale-tronc gauche</b>						
BVA1140	<input type="checkbox"/>	Cale-tronc gauche, amovible, réglable en largeur, en profondeur et en hauteur - Revêtement PU bi-extensible noir		146,92	155,00	
BVA1220	<input type="checkbox"/>	Cale-tronc gauche, amovible, escamotable, réglable en angle, en largeur, en profondeur et en hauteur - Revêtement PU bi-extensible noir		132,70	140,00	
<b>Cale-tronc droit</b>						
BVA1150	<input type="checkbox"/>	Cale-tronc droit, amovible, réglable en largeur, en profondeur et en hauteur - Revêtement PU bi-extensible noir		146,92	155,00	
BVA1230	<input type="checkbox"/>	Cale-tronc droit, amovible, escamotable, réglable en angle, en largeur, en profondeur et en hauteur - Revêtement PU bi-extensible noir		132,70	140,00	
<b>Autres options de dossier</b>						
BVA1265	<input type="checkbox"/>	Cale tronc pour dossier réglable en tension Laguna 2 (la paire) (dimensions du coussin : l : 35 mm, h : 115 mm, p 130 mm)		200,95	212,00	
BVA1270	<input type="checkbox"/>	Soutien lombaire (à insérer sous le coussin de dossier)		29,38	31,00	
BVA1280	<input type="checkbox"/>	Kit de 2 cales de positionnement triangulaires (à insérer sous le coussin de dossier)		56,87	60,00	
BVA1300	<input type="checkbox"/>	Indicateur d'inclinaison du dossier		14,22	15,00	
<b>Options de potences / palettes</b>						
BVA1330	<input type="checkbox"/>	Sangle appui-mollets pour palette monobloc		73,93	78,00	
BVA1340	<input type="checkbox"/>	Revêtements rembourrés pour palettes		87,20	92,00	
BVA1350	<input type="checkbox"/>	Sangle appui-mollets confort remb. Revêtement PU bi-extensible noir		107,11	113,00	



0930



1040



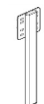
1080



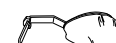
1110



1100



1125



1140 / 1150





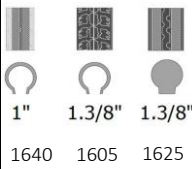

1220 / 1230
















1265



1270

Rea <sup>®</sup> Dahlia <sup>®</sup> 30°				Euros			
				Prix Public		LPPR*	
				HT	TTC		
<b>CHASSIS</b>							
<b>Coloris de la bande réfléchissante</b>							
BVA1360	<input type="checkbox"/>	Bleu		50,24	53,00		
BVA1370	<input type="checkbox"/>	Gris		50,24	53,00		
BVA1380	<input type="checkbox"/>	Rouge		50,24	53,00		
BVA1390	<input type="checkbox"/>	Champagne		50,24	53,00		
BVA1400	<input type="checkbox"/>	Vert pétrole		50,24	53,00		
BVA1405	<input type="checkbox"/>	Sans bande réfléchissante (châssis noir)		◆	◆		
<b>Fixation des fourches</b>							
BVA1410	<input type="checkbox"/>	Fixes		◆	◆		
BVA1420	<input type="checkbox"/>	Axes à démontage rapide		64,45	68,00		
<b>Roues avant</b>							
BVA1435	<input type="checkbox"/>	4" x 1" - 100 x 27 mm - Bandage noir souple	Pour hauteur d'assise 330 / 350 mm	○	○		
BVA1440	<input type="checkbox"/>	5" x 1" - 125 x 27 mm - Bandage noir souple	Pour hauteur d'assise 350 mm	○	○		
BVA1475	<input type="checkbox"/>	6" x 1.1/4" - 150 x 30 mm - Bandage noir souple	Pour hauteurs assise 380/450 mm	◆	◆		
BVA1495	<input type="checkbox"/>	8" x 1.1/4" - 200 x 32 mm - Bandage noir	Pour hauteurs assise 450/500	○	○		
BVA1505	<input type="checkbox"/>	8" x 1.1/4" - 200 x 32 mm - Pneumatique noir	Pour hauteurs assise 450/500	○	○		
BVA1515	<input type="checkbox"/>	8" x 2" - 200 x 45 mm - Bandage noir	Pour hauteurs assise 450/500	107,11	113,00		
<b>ROUES ARRIERE</b>							
<b>Position des roues arrière</b>							
BVA1534	<input type="checkbox"/>	Position standard, reculée, la plus stable		◆	◆		
<b>Diamètre des roues arrière</b>							
BVA1555	<input type="checkbox"/>	20" - 515 mm avec axes à démontage rapide	NC : 1582, 1586, 1588, 1615, 1625, 1640, 1670, 1890	○	○		
BVA1565	<input type="checkbox"/>	22" - 560 mm avec axes à démontage rapide	NC : 1670	○	○		
BVA1575	<input type="checkbox"/>	24" - 600 mm avec axes à démontage rapide		◆	◆		
<b>Type de roues arrière</b>							
BVA1582	<input type="checkbox"/>	Standard (moyeu noir, jante grise et rayons gris)	NC : 1615, 1660, 1670, 1728	◆	◆	 Standard	
BVA1584	<input type="checkbox"/>	Renforcée (moyeu gris, jante grise, et rayons gris renforcés en acier)	NC : 1728	30,33	32,00		
BVA1586	<input type="checkbox"/>	Frein tambour (moyeu frein tambour gris, jante grise et rayons gris renforcés en acier)		○	○		
BVA1588	<input type="checkbox"/>	Double mains-courantes (moyeu noir, et rayons gris avec système de double mains-courantes)	NC : 1615, 1605, 1650, 1660, 1670, 1710, 1728	○	○		
<b>Type de revêtement roues arrière (Attention double mains-courantes uniquement en gris jusqu'à Avril)</b>							
BVA1605	<input type="checkbox"/>	Pneumatique noir à crampons 1.3/8" - 35 mm		○	○	 1" 1.3/8" 1.3/8" 1640 1605 1625	
BVA1615	<input type="checkbox"/>	Pneumatique noir à crampons avec insert bandage 1.3/8" - 35 mm		43,60	46,00		
BVA1625	<input type="checkbox"/>	Bandage noir 1.3/8" - 35 mm		◆	◆		
BVA1640	<input type="checkbox"/>	Pneumatique noir fin et lisse - moyenne pression 1" - 25 mm		○	○		
<b>Mains-courantes</b>							
BVA1650	<input type="checkbox"/>	Aluminium		◆	◆		
BVA1660	<input type="checkbox"/>	Anti-dérapantes noires		169,67	179,00		
BVA1670	<input type="checkbox"/>	Acier inoxydable		165,88	175,00		
<b>OPTIONS DE CHÂSSIS</b>							
<b>Protège-rayons</b>							
BVA1710	<input type="checkbox"/>	Protège-rayons "Frost"		185,78	196,00		
<b>SECURITE</b>							
<b>Type de freins</b>							
BVA1720	<input type="checkbox"/>	Freins à tirer		◆	◆		
BVA1725	<input type="checkbox"/>	Freins à câble à commande unilatérale à gauche		275,83	291,00		
BVA1727	<input type="checkbox"/>	Freins à câble à commande unilatérale à droite		275,83	291,00		
BVA1728	<input type="checkbox"/>	Freins tambour		501,42	529,00		
<b>Options de sécurité</b>							
BVA1730	<input type="checkbox"/>	Ceinture de maintien		62,56	66,00	 1730 1740	
BVA1740	<input type="checkbox"/>	Kit réflecteurs - roues et châssis		35,07	37,00		
<b>OPTIONS DE POSITIONNEMENT</b>							
<b>Pensez aux accessoires de positionnement Bodypoint : ceintures, harnais, maintiens de chevilles.</b>							

Rea <sup>®</sup> Dahlia <sup>®</sup> 30°				Euros																																																									
				Prix Public		LPPR*																																																							
				HT	TTC																																																								
<b>AUTRES OPTIONS</b>																																																													
<b>Tablettes</b>																																																													
BVA1750	<input type="checkbox"/>	Tablette amovible réglable en profondeur <b>100% LPPR</b>	NC : 1765	72,83	76,84	76,84	 1750																																																						
BVA1755	<input type="checkbox"/>	Tablette amovible réglable en profondeur avec coussins appui-coudes	NC : 1765	130,81	138,00	76,84	 1755  1756  1757																																																						
BVA1756	<input type="checkbox"/>	Tablette escamotable à gauche	NC : 1760	72,83	76,84	76,84																																																							
BVA1757	<input type="checkbox"/>	Demi-tablette escamotable à droite	NC : 1760	72,83	76,84	76,84																																																							
BVA1770	<input type="checkbox"/>	Tablette escamotable	NC : 1760, 1780	254,03	268,00	76,84	 1770																																																						
BVA1775	<input type="checkbox"/>	Tablette escamotable avec coussins appui- coudes	NC : 1760, 1780	294,79	311,00	76,84	 1775																																																						
<b>Coussins de tablette</b>																																																													
BVA1760	<input type="checkbox"/>	Coussin de tablette		78,67	83,00																																																								
BVA1765	<input type="checkbox"/>	Coussin pour demi-tablette		76,78	81,00		 1765																																																						
<b>Autres options</b>																																																													
BVA1780	<input type="checkbox"/>	Goupille de verrouillage pour tablette		50,24	53,00																																																								
BVA1810	<input type="checkbox"/>	Fixation pour assistance électrique à la poussée et au freinage pour la tierce-personne <b>alber viamobil V25</b>	NC : 1830, 1870, 1900	440,76	465,00		 1830  1860																																																						
BVA1820	<input type="checkbox"/>	Pompe		24,64	26,00																																																								
BVA1830	<input type="checkbox"/>	Porte-canne		82,46	87,00																																																								
BVA1860	<input type="checkbox"/>	Attache pour harnais		66,35	70,00																																																								
BVA1870	<input type="checkbox"/>	tube basculeur	NC : 1900	64,45	68,00																																																								
BVA1890	<input type="checkbox"/>	Accroches taxi		44,55	47,00																																																								
BVA1900	<input type="checkbox"/>	Porte accessoires (concentrateur à oxygène, ventilateur, ...)		506,16	534,00																																																								
BVA1920	<input type="checkbox"/>	Tige porte-sérum		89,10	94,00																																																								
BVA1930	<input type="checkbox"/>	Kit de limitation d'angle		9,48	10,00																																																								
<b>TABLEAU DES COMPATIBILITÉS : Hauteur d'assise / taille des roues arrière / bascule d'assise</b>																																																													
<table border="1"> <thead> <tr> <th>Hauteur d'assise</th> <th>Bascule d'assise réglée en production</th> <th>Inclinaison de dossier réglée en production</th> <th>Tailles des roues avant</th> <th>Tailles des roues arrière</th> </tr> </thead> <tbody> <tr><td>330</td><td>10°-(20°)*</td><td>30°</td><td>4"</td><td>20"</td></tr> <tr><td>350</td><td>20°-(30°)**</td><td>20°-(30°)**</td><td>5"</td><td>20"</td></tr> <tr><td>350</td><td>10°-(20°)*</td><td>30°</td><td>5"</td><td>22"</td></tr> <tr><td>380</td><td>20°-(30°)*</td><td>10°-(30°)**</td><td>6"</td><td>20"</td></tr> <tr><td>400</td><td>30°</td><td>20°-(30°)**</td><td>6"</td><td>20"</td></tr> <tr><td>400</td><td>20°-(30°)*</td><td>10°-(30°)**</td><td>6"</td><td>22"</td></tr> <tr><td>430</td><td>30°</td><td>20°-(30°)**</td><td>6"</td><td>22"</td></tr> <tr><td>430</td><td>20°-(30°)*</td><td>10°-(30°)**</td><td>6"</td><td>24"</td></tr> <tr><td>450</td><td>30°</td><td>20°-(30°)**</td><td>6", 8"</td><td>24"</td></tr> <tr><td>500</td><td>30°</td><td>30°</td><td>8"</td><td>20"</td></tr> </tbody> </table> <p>* bascule d'assise maximale possible selon le réglage du fauteuil ** inclinaison de dossier maximale possible selon le réglage du fauteuil</p>							Hauteur d'assise	Bascule d'assise réglée en production	Inclinaison de dossier réglée en production	Tailles des roues avant	Tailles des roues arrière	330	10°-(20°)*	30°	4"	20"	350	20°-(30°)**	20°-(30°)**	5"	20"	350	10°-(20°)*	30°	5"	22"	380	20°-(30°)*	10°-(30°)**	6"	20"	400	30°	20°-(30°)**	6"	20"	400	20°-(30°)*	10°-(30°)**	6"	22"	430	30°	20°-(30°)**	6"	22"	430	20°-(30°)*	10°-(30°)**	6"	24"	450	30°	20°-(30°)**	6", 8"	24"	500	30°	30°	8"	20"
Hauteur d'assise	Bascule d'assise réglée en production	Inclinaison de dossier réglée en production	Tailles des roues avant	Tailles des roues arrière																																																									
330	10°-(20°)*	30°	4"	20"																																																									
350	20°-(30°)**	20°-(30°)**	5"	20"																																																									
350	10°-(20°)*	30°	5"	22"																																																									
380	20°-(30°)*	10°-(30°)**	6"	20"																																																									
400	30°	20°-(30°)**	6"	20"																																																									
400	20°-(30°)*	10°-(30°)**	6"	22"																																																									
430	30°	20°-(30°)**	6"	22"																																																									
430	20°-(30°)*	10°-(30°)**	6"	24"																																																									
450	30°	20°-(30°)**	6", 8"	24"																																																									
500	30°	30°	8"	20"																																																									
<b>Rampes en accessoire</b>																																																													
1440530	<input type="checkbox"/>	<b>Mono rampe pliante en fibre de verre</b> Dimensions repliée : 2000 x 230 mm 16,3 kg - capacité maximum : 300 kg		1 787,68	1 886,00		 1440530																																																						
1654128	<input type="checkbox"/>	<b>Rampe Basic 2 parties télescopiques en aluminium et revêtement antidérapant</b> Dimensions repliée : 1210 x 194 mm 8,8 kg la paire - capacité maximum : 270 kg		298,58	315,00		 1654128																																																						
1654129	<input type="checkbox"/>	<b>Rampe Quick2go Compact 3 parties télescopiques en aluminium et revêtement antidérapant</b> Dimensions repliée : 870 x 237 mm 13,6 kg la paire - capacité maximum : 260 kg		559,24	590,00		 1654129																																																						
1654130	<input type="checkbox"/>	<b>Mono rampe pliante en aluminium</b> Dimensions repliée : 1824 x 714 mm 13,9 kg - capacité maximum : 300 kg		317,54	335,00		 1654130																																																						