

Invacare® Bora® Modulite Teen AA1 / AA2



Pour passer vos commandes ou réaliser vos devis, utilisez notre e-commerce dans votre espace Invacare Pro sur www.invacare.fr, ou commandez par e-mail à : commandesfr@invacare.com

ARRÊT DE COMMERCIALISATION AU 31/08/2020

Pensez aux nouveaux fauteuils roulants électriques AVIVA RX20 & RX40 !



Invacare® Bora® Modulite Teen AA1 / AA2

Fauteuil électrique à châssis rigide d'intérieur et d'extérieur



Date :



Descriptif :

- Electronique LiNX évolutive en standard
- Poids : à partir de 98 kg
- Poids maximum de l'utilisateur : 68 kg
- Garantie 2 ans hors batteries et pièces d'usure
- Fabrication spéciale : délai de 10 jours

Nouveautés :

- Assise Evolutive **Modulite Teen**
- Largeur d'assise de 305 à 355 mm : obtenue à l'aide d'accoudoirs courbés vers l'intérieur
- Profondeur d'assise de 305 à 410 mm
- Dossier **Matrx Mini**
- Coussin **Matrx Vi**

Référence d'achat :

Code client :

Cachet du distributeur :

Tarif maximal de remboursement au titre de la PCH (Prestation de Compensation pour le Handicap) = **7876,02 € TTC** (inclus LPPR), pris en charge par la MDPH (Maison Départementale des Personnes Handicapées). Arrêté du 28 décembre 2005, paru au Journal Officiel du 30 décembre 2005.

* Les codes et montants LPPR sont donnés à titre indicatif et n'engagent en aucun cas Invacare®.



Service de personnalisation Invacare Unique

Merci de préciser le numéro de devis ou de fabrication spéciale :



Tarif Public donné à titre indicatif - Utilisez le configurateur en ligne sur Invacare Pro pour générer des devis ou commandes exempts d'incompatibilités.

Sélectionner les options choisies par une croix dans les cases

◆ Configuration standard

Options sans supplément de prix

			Euros		
			Prix Public	LPPR*	
CODE	DESIGNATION	NC : Non Compatible NC : 9999 : non compatible avec la référence 9999	HT	TTC	
ASZ0076	<input type="checkbox"/> Invacare® Bora AA1 / AA2 - Code LPPR 9125996 Incluant la double commande utilisateur LiNX REM050 montée sur le fauteuil Incompatible avec le LiNX REM400	FAUTEUIL NON COMMANDABLE SUR LE E-COMMERCE	4 409,50	4 652,02	AA1 = 3487,95 AA2 = 4652,02
			+ 7,00 € HT d'éco-participation		
ASZ0076	<input type="checkbox"/> Invacare® Bora AA1 / AA2 - Code LPPR 9125996 Incluant la double commande Compact LiNX montée sur fauteuil	FAUTEUIL NON COMMANDABLE SUR LE E-COMMERCE	4 632,95	4 887,76	AA1 = 3487,95 AA2 = 4652,02
			+ 7,00 € HT d'éco-participation		
ASZ0076	<input type="checkbox"/> Invacare® Bora AA1 / AA2 - Code LPPR 9125996 Incluant la double commande Compact LiNX montée sur fauteuil	FAUTEUIL NON COMMANDABLE SUR LE E-COMMERCE	5 086,52	5 366,28	AA1 = 3487,95 AA2 = 4652,02
			+ 7,00 € HT d'éco-participation		
ASSISE MODULITE TEEN MODULABLE					
Type d'assise					
ASZ2111	<input type="checkbox"/> Assise Modulite Teen rigide réglable en largeur et en profondeur, accoudoirs réglables en largeur (25 mm par côté)		◆	◆	
Largeur d'assise (Pré-réglage d'usine) - obtenu à l'aide d'accoudoirs courbés vers l'intérieur					
	<input type="checkbox"/> 305 mm		142,18	150,00	
	<input type="checkbox"/> 330 mm		○	○	
	<input type="checkbox"/> 355 mm		◆	◆	
Profondeur d'assise (Pré-réglage d'usine)					
	<input type="checkbox"/> 305 mm		○	○	
	<input type="checkbox"/> 355 mm		◆	◆	
ASK2132	<input type="checkbox"/> 410 mm		○	○	
Coussin d'assise					
	<input type="checkbox"/> Coussin d'assise Matrx Vi ou Matrx Kidabra-Vi - selon dimensions d'assises choisies		◆	◆	
Cannes de dossier					
ASZ2163	<input type="checkbox"/> Hauteur 480 mm		◆	◆	
Poignées à pousser					
ASZ2107	<input type="checkbox"/> Poignées à pousser		◆	◆	

Invacare® Bora® Modulite Teen AA1 / AA2				Euros																																									
				Prix Public		LPPR*																																							
				HT	TTC																																								
Type de dossier																																													
ASZ2171	<input type="checkbox"/>	Dossier réglable en tension , avec toile rembourrée bi-matière et pochette arrière (largeur entre cannes de dossier : 340 mm)		◆	◆																																								
	<input type="checkbox"/>	Dossier Matrx Mini Profondeur du galbe : 80 mm Fixations incluses - Sélectionnez la taille dans le tableau ci-dessous		○	○																																								
 <p style="text-align: center;">Dossier Matrx Mini (fixations incluses) Profondeur du dossier : 80 mm - Poids max utilisateur : 68 kg</p> <table border="1" style="width: 100%; border-collapse: collapse;"> <thead> <tr> <th rowspan="2">Largeur du dossier⁽¹⁾⁽³⁾</th> <th rowspan="2">Adaptable sur fauteuil largeur d'assise⁽²⁾</th> <th rowspan="2">Largeur du buste indicative</th> <th colspan="4">Hauteur du dossier</th> </tr> <tr> <th>180 mm</th> <th>260 mm</th> <th>310 mm</th> <th>360 mm</th> </tr> </thead> <tbody> <tr> <td>280 mm</td> <td>280mm - 300mm</td> <td>200 mm</td> <td style="text-align: center;"><input type="checkbox"/></td> <td style="text-align: center;"><input type="checkbox"/></td> <td style="text-align: center;"><input type="checkbox"/></td> <td style="text-align: center;"><input type="checkbox"/></td> </tr> <tr> <td>310 mm</td> <td>300mm - 320mm</td> <td>215 mm</td> <td style="text-align: center;"><input type="checkbox"/></td> <td style="text-align: center;"><input type="checkbox"/></td> <td style="text-align: center;"><input type="checkbox"/></td> <td style="text-align: center;"><input type="checkbox"/></td> </tr> <tr> <td>330 mm</td> <td>330mm - 360mm</td> <td>240 mm</td> <td style="text-align: center;"><input type="checkbox"/></td> <td style="text-align: center;"><input type="checkbox"/></td> <td style="text-align: center;"><input type="checkbox"/></td> <td style="text-align: center;"><input type="checkbox"/></td> </tr> <tr> <td>360 mm</td> <td>360mm - 380mm</td> <td>290 mm</td> <td style="text-align: center;"><input type="checkbox"/></td> <td style="text-align: center;"><input type="checkbox"/></td> <td style="text-align: center;"><input type="checkbox"/></td> <td style="text-align: center;"><input type="checkbox"/></td> </tr> </tbody> </table> <p style="text-align: center;"><i>Retrouvez les cale-troncs et tous les accessoires sur la fiche de mesure Matrx !</i></p>							Largeur du dossier ⁽¹⁾⁽³⁾	Adaptable sur fauteuil largeur d'assise ⁽²⁾	Largeur du buste indicative	Hauteur du dossier				180 mm	260 mm	310 mm	360 mm	280 mm	280mm - 300mm	200 mm	<input type="checkbox"/>	<input type="checkbox"/>	<input type="checkbox"/>	<input type="checkbox"/>	310 mm	300mm - 320mm	215 mm	<input type="checkbox"/>	<input type="checkbox"/>	<input type="checkbox"/>	<input type="checkbox"/>	330 mm	330mm - 360mm	240 mm	<input type="checkbox"/>	<input type="checkbox"/>	<input type="checkbox"/>	<input type="checkbox"/>	360 mm	360mm - 380mm	290 mm	<input type="checkbox"/>	<input type="checkbox"/>	<input type="checkbox"/>	<input type="checkbox"/>
Largeur du dossier ⁽¹⁾⁽³⁾	Adaptable sur fauteuil largeur d'assise ⁽²⁾	Largeur du buste indicative	Hauteur du dossier																																										
			180 mm	260 mm	310 mm	360 mm																																							
280 mm	280mm - 300mm	200 mm	<input type="checkbox"/>	<input type="checkbox"/>	<input type="checkbox"/>	<input type="checkbox"/>																																							
310 mm	300mm - 320mm	215 mm	<input type="checkbox"/>	<input type="checkbox"/>	<input type="checkbox"/>	<input type="checkbox"/>																																							
330 mm	330mm - 360mm	240 mm	<input type="checkbox"/>	<input type="checkbox"/>	<input type="checkbox"/>	<input type="checkbox"/>																																							
360 mm	360mm - 380mm	290 mm	<input type="checkbox"/>	<input type="checkbox"/>	<input type="checkbox"/>	<input type="checkbox"/>																																							
Accoudoirs																																													
ASZ2183	<input type="checkbox"/>	Accoudoirs courbés vers l'intérieur		◆	◆																																								
Manchettes																																													
ASZ2195	<input type="checkbox"/>	Manchettes standard, longueur 325 mm, la paire		◆	◆																																								
	<input type="checkbox"/>	Manchette hémiplégique droite raccourcie avec mécanisme pivotant (longueur 380 mm)		374,41	395,00																																								
	<input type="checkbox"/>	Manchette hémiplégique gauche raccourcie avec mécanisme pivotant (longueur 380 mm)		374,41	395,00																																								
Appuis-têtes et autres accessoires																																													
	<input type="checkbox"/>	Sans appui-tête		-47,45	-50,06																																								
	<input type="checkbox"/>	Appui-tête multi-réglable Action 3 Junior		◆	◆																																								
ASK1427	<input type="checkbox"/>	Appui-tête Kontour multi-réglable avec oreillettes latérales revêtement Dartex		258,77	273,00																																								
ASK2323	<input type="checkbox"/>	Appui-tête Elan Standard 6" - housse noire respirante		369,67	390,00																																								
ASK2324	<input type="checkbox"/>	Appui-tête Elan Standard 10" - housse noire respirante		331,75	350,00																																								
ASK2325	<input type="checkbox"/>	Appui-tête Elan Occipital 9" - housse noire respirante		369,67	390,00																																								
ASK2327	<input type="checkbox"/>	Appui-tête Elan 4 points 11" - housse noire respirante		483,41	510,00																																								
	<input type="checkbox"/>	Appui-tête Elan 4 points 8,5" - housse noire respirante		483,41	510,00																																								
AJUSTEMENT DE L'ASSISE ET DU DOSSIER POUR ASSISE MODULITE TEEN																																													
Inclinaison d'assise																																													
ASK1091	<input type="checkbox"/>	Manuelle de 0° à 12° - Hauteur d'assise à 440 mm		-189,57	-200,00																																								
ASK1092	<input type="checkbox"/>	Electrique de 0° à 20° - Hauteur d'assise à 440 mm		◆	◆																																								
ASK1093	<input type="checkbox"/>	Electrique de 0° à 30° - Hauteur d'assise 450 mm		649,29	685,00																																								
ASH1094	<input type="checkbox"/>	Electrique à compensation de 0° à 30° + Lift 300 mm - Hauteur d'assise 465 mm		1 845,50	1 947,00																																								
Inclinaison de dossier																																													
ASK0975	<input type="checkbox"/>	Manuelle de 0° à 30° par paliers de 3,75° DOSSIER DEMONTABLE SANS OUTILS		-189,57	-200,00																																								
ASK0977	<input type="checkbox"/>	Electrique de 0° à 30° DOSSIER RABATTABLE SANS OUTILS		◆	◆																																								
REPOSE-JAMBES & REPOSE-PIEDS																																													
Potences / Repose-pieds (la paire)																																													
ASK0526	<input type="checkbox"/>	Potences reposer-pieds fixes 80°, escamotables int/ext - UL : 200 à 260 mm	NC : 0522	○	○	0533 																																							
ASK0533	<input type="checkbox"/>	Repose-jambes manuels réglables en angle type Storm®3 - UL : 190 à 360 mm		◆	◆																																								



Gouttière hémiplégique



Appui-tête Action 3 Junior



2323, 2324



2325



2327



0977

Invacare® Bora® Modulite Teen AA1 / AA2				Euros		
				Prix Public		LPPR*
				HT	TTC	
ASK0531	<input type="checkbox"/>	Repose-jambes ergonomiques électriques de 0° à 80° - UL : 190 à 370 mm	NC : 0522	1 042,65	1 100,00	
Palettes (la paire)						
ASK0513	<input type="checkbox"/>	Réglables en angle et profondeur		◆	◆	
ASK0522	<input type="checkbox"/>	Palette monobloc	NC : 1244	96,68	102,00	
COMMANDES ELECTRONIQUES LINX						
Commande principale pour Electronique LINX						
ASK2203	<input type="checkbox"/>	Manipulateur LINX REM211 : Conduite et contrôle des vérins	NC : 2231, 2232, 2229, 2270	◆	◆	
ASK2204	<input type="checkbox"/>	Manipulateur LINX REM216 : Conduite, contrôle des vérins et de l'éclairage	NC : 2231, 2232, 2229, 2270	○	○	
ASK2205	<input type="checkbox"/>	Manipulateur LINX REM400 : Écran couleur tactile 3,5" et bluetooth - Conduite, contrôle des vérins et de l'éclairage, émulation souris		938,39	990,00	
ASK2206	<input type="checkbox"/>	Ecran de contrôle LINX REM500 : Ecran couleur tactile 3,5" et bluetooth - Conduite, contrôle des vérins et de l'éclairage, émulation souris - NÉCESSITE UNE COMMANDE SPÉCIALE (2231, 2232, 2229)	NC : 2270	1 412,32	1 490,00	
Option REM400						
ASK2270	<input type="checkbox"/>	Interrupteurs à bascule programmables pour manipulateur REM400 (par défaut : marche /arrêt et potentiomètre de vitesse), la paire		279,62	295,00	
Fixation de la commande principale (REM211/216/400)						
ASK1207	<input type="checkbox"/>	Fixation à droite réversible, non escamotable	NC : 1404	○	○	
ASK1208	<input type="checkbox"/>	Fixation à gauche réversible, non escamotable	NC : 1405	○	○	
ASK1707	<input type="checkbox"/>	Escamotable à droite + réglable en hauteur, renforcé	NC : 1404	◆	◆	
ASK1708	<input type="checkbox"/>	Escamotable à gauche + réglable en hauteur, renforcé	NC : 1405	○	○	
ASK2213	<input type="checkbox"/>	Montage central, escamotable à droite	NC : 1404, 1405, 1415	563,98	595,00	
ASK2214	<input type="checkbox"/>	Montage central, escamotable à gauche	NC : 1404,1405, 1339	563,98	595,00	
ASK2227	<input type="checkbox"/>	Fixation à droite pour tierce-personne (déplacement du manipulateur)	NC : 1287, 2128	131,75	139,00	35,71
ASK2228	<input type="checkbox"/>	Fixation à gauche pour tierce-personne (déplacement du manipulateur)	NC : 1286, 2128	131,75	139,00	35,71
ASZ2239	<input type="checkbox"/>	Montage personnalisé, merci de nous préciser votre demande :		Sur devis		
Montage de l'écran de contrôle LINX REM500						
ASK2209	<input type="checkbox"/>	Fixation escamotable à droite, multi-réglable	NC : 1404	◆	◆	
ASK2210	<input type="checkbox"/>	Fixation escamotable à gauche, multi-réglable	NC : 1405	○	○	
ASK2213	<input type="checkbox"/>	Montage central, escamotable à droite	NC : 1404, 1405, 1415	563,98	595,00	
ASK2214	<input type="checkbox"/>	Montage central, escamotable à gauche	NC : 1404,1405, 1339	563,98	595,00	
ASZ2239	<input type="checkbox"/>	Montage personnalisé, merci de nous préciser votre demande :		Sur devis		
Double commande LINX (Utilisateur + tierce-personne)						
ASK1207	<input type="checkbox"/>	Fixation à droite - uniquement avec REM050 et Compact		◆	◆	
ASK1208	<input type="checkbox"/>	Fixation à gauche - uniquement avec REM050 et Compact		○	○	
ASK1221	<input type="checkbox"/>	Fixation à droite, amovible - uniquement avec commande intuitive LINX		◆	◆	
ASK1222	<input type="checkbox"/>	Fixation à gauche, amovible - uniquement avec commande intuitive LINX		○	○	
Si plusieurs joysticks doivent être montés sur le support escamotable pour montage en position centrale (2213/2214), sélectionnez l'option 2215						
Joysticks Compact proportionnels - Uniquement avec REM400 et REM500						
ASK2231	<input type="checkbox"/>	Joystick Compact proportionnel (force de déflexion : 160 g)		938,39	990,00	
ASK2232	<input type="checkbox"/>	Joystick Compact proportionnel Low force (force de déflexion : 112 g)		1 033,18	1 090,00	
ASK2207	<input type="checkbox"/>	Fixation à droite	NC : 1404	◆	◆	
ASK2208	<input type="checkbox"/>	Fixation à gauche	NC : 1405	○	○	
ASK2213	<input type="checkbox"/>	Fixation centrale, escamotable à droite	NC : 1404, 1405, 1415	563,98	595,00	
ASK2214	<input type="checkbox"/>	Fixation centrale, escamotable à gauche	NC : 1404, 1405, 1339	563,98	595,00	
ASZ2215	<input type="checkbox"/>	Montage personnalisé, merci de nous préciser votre demande :		Sur devis		



LINX



Invacare® Bora® Modulite Teen AA1 / AA2				Euros		
				Prix Public		LPPR*
				HT	TTC	
Commande au menton - Uniquement avec REM400 et REM500						
ASK2229	<input type="checkbox"/>	Commande au menton ASL138 + contacteur egg	NC : 2128	2 369,67	2 500,00	
ASK1289	<input type="checkbox"/>	Fixation escamotable manuellement, à droite (Appui-tête ELAN obligatoire)		◆	◆	
ASK1288	<input type="checkbox"/>	Fixation escamotable manuellement, à gauche (Appui-tête ELAN obligatoire)		○	○	
ASK1287	<input type="checkbox"/>	Fixation escamotable électriquement, à droite	NC : 2227, 1404, 1415, 1312	1 137,44	1 200,00	
ASK1286	<input type="checkbox"/>	Fixation escamotable électriquement, à gauche	NC : 2228, 1405, 1339, 1363	1 137,44	1 200,00	
Options complémentaires LINX						
ASK2251	<input type="checkbox"/>	Clavier multifonctions 10 contacteurs		417,06	440,00	
ASK2217	<input type="checkbox"/>	Fixation utilisateur à droite	NC : 1415	○	○	
ASK2218	<input type="checkbox"/>	Fixation utilisateur à gauche	NC : 1339	○	○	
ASK2227	<input type="checkbox"/>	Fixation tierce-personne à droite	NC : 2128	○	○	
ASK2228	<input type="checkbox"/>	Fixation tierce-personne à gauche	NC : 1286, 2128	○	○	
ASK2225	<input type="checkbox"/>	Sans montage		○	○	
ASK2252	<input type="checkbox"/>	Câble sortie double Jack (pour connexion contacteur et/ou clavier multifonctions) - défilement des fonctions et activation des vérins		68,25	72,00	
Accessoires LINX						
ASK2253	<input type="checkbox"/>	Prise de charge USB (2 prises USB)	NC : Bodypoint	184,83	195,00	
ASK2207	<input type="checkbox"/>	Fixation à droite	NC : 1404	○	○	
ASK2208	<input type="checkbox"/>	Fixation à gauche	NC : 1405	○	○	
Autres accessoires et contacteurs						
ASK2300	<input type="checkbox"/>	A inclure avec le fauteuil		○	○	
ASZ2301	<input type="checkbox"/>	A connecter et programmer (Spécial)		Sur devis		
Contacteurs ronds et plats (diamètre 63 mm - livrés non montés - prendre option 2252 obligatoirement si pas de REM400 ou REM500)						
ASK1685	<input type="checkbox"/>	Contacteur Rouge		102,37	108,00	
ASK1686	<input type="checkbox"/>	Contacteur Jaune		102,37	108,00	
ASK1687	<input type="checkbox"/>	Contacteur Vert		102,37	108,00	
ASK1690	<input type="checkbox"/>	Contacteur Bleu		102,37	108,00	
Contacteur Egg (option 2252 obligatoire si pas de REM400 ou REM500)						
ASK2254	<input type="checkbox"/>	Contacteur Egg, noir		81,52	86,00	
Mini contacteurs ronds et plats (diamètre 30 mm - livrés non montés - prendre option 2252 obligatoirement, si pas de REM400 ou REM500)						
ASK1711	<input type="checkbox"/>	Mini contacteur Rouge		102,37	108,00	
ASK1712	<input type="checkbox"/>	Mini contacteur Jaune		102,37	108,00	
ASK1713	<input type="checkbox"/>	Mini contacteur Vert		102,37	108,00	
ASK1714	<input type="checkbox"/>	Mini contacteur Orange		102,37	108,00	
ASK1715	<input type="checkbox"/>	Mini contacteur Bleu		102,37	108,00	
ASK1716	<input type="checkbox"/>	Mini contacteur Noir		102,37	108,00	
Joysticks Bodypoint - livrés non montés						
ASK2721	<input type="checkbox"/>	Embout ergonomique en U - largeur 76 mm (3")		79,00	83,35	
ASK2722	<input type="checkbox"/>	Embout ergonomique en U - largeur 100 mm (4")		79,00	83,35	
ASK2723	<input type="checkbox"/>	Embout dôme en caoutchouc - diamètre 66 mm		79,00	83,35	
ASK2724	<input type="checkbox"/>	Embout champignon rainuré (possible de le couper pour réduire sa hauteur) - diamètre 42 mm		79,00	83,35	
BASE MOTRICE						
Coloris de châssis						
ASK0228	<input type="checkbox"/>	Noir		○	○	
ASK0252	<input type="checkbox"/>	Blanc Arctique		○	○	



1288 1286
1289 1287



2251



2253




2721
2722




2723



2724

Invacare® Bora® Modulite Teen AA1 / AA2				Euros		
				Prix Public		LPPR*
				HT	TTC	
Coloris du carénage arrière						
ASK0242	<input type="checkbox"/>	Bleu Nuit Brillant		○	○	
ASK0243	<input type="checkbox"/>	Gris Métallique		○	○	
ASK0224	<input type="checkbox"/>	Noir		○	○	
ASK0204	<input type="checkbox"/>	Rouge Cerise Transparent		○	○	
ASK0222	<input type="checkbox"/>	Blanc Arctique		○	○	
ASK0248	<input type="checkbox"/>	Vert		○	○	
ASK0279	<input type="checkbox"/>	Jaune		○	○	
Coloris des jantes						
ASK0290	<input type="checkbox"/>	Blanc Arctique	NC : 0828	41,71	44,00	
ASK0292	<input type="checkbox"/>	Gris Métallique		○	○	
ASK0291	<input type="checkbox"/>	Noir	NC : 0828	◆	◆	
Roues avant						
ASK0835	<input type="checkbox"/>	230 x 60 - 9" Pneumatique noir		○	○	
ASK0836	<input type="checkbox"/>	230 x 60 - 9" Bandage plein noir		◆	◆	
ASK0828	<input type="checkbox"/>	200 x 45 - 8" Bandage PU noir	NC : 1283	○	○	
Roues arrière						
ASK0714	<input type="checkbox"/>	12,5" x 1,25" Pneumatique noir		○	○	
ASK0715	<input type="checkbox"/>	12" x 1,25" Bandage plein noir		◆	◆	
Suspensions						
ASK1264	<input type="checkbox"/>	Suspensions arrière standards grises		◆	◆	
ASK1265	<input type="checkbox"/>	Suspensions arrière rigides noires		○	○	
PERFORMANCES						
Moteurs						
ASK1282	<input type="checkbox"/>	6 km/h		◆	◆	
ASK1283	<input type="checkbox"/>	10 km/h		○	○	
Batteries & Chargeur						
ASK1343	<input type="checkbox"/>	Chargeur OptiCharge 8A		◆	◆	
ASK1313	<input type="checkbox"/>	Chargeur OptiCharge 10A		447,39	472,00	
ASK1257	<input type="checkbox"/>	50 Ah		◆	◆	
GYROSCOPE						
G-Trac						
ASK1215	<input type="checkbox"/>	Module G-Trac (Contrôle directionnel de la trajectoire durant la conduite)		852,13	899,00	
OPTIONS DE POSITIONNEMENT						
Pensez aux accessoires de positionnement Bodypoint : ceintures, harnais, maintiens de chevilles. 						
OPTIONS						
Les roulettes anti-bascules et les accroche-taxis sont montées de série. Les accroche-taxis sont conformes à la norme ISO 7176-19 : 2001 pour le transport des personnes						
Eclairage						
ASK1367	<input type="checkbox"/>	Équipement de sécurité sur route - Clignotants, feux de position, warning - Choisir REM216, REM400 ou REM500		516,59	545,00	
ASK1437	<input type="checkbox"/>	Équipement route de sécurité LED - Clignotants, feux de position, warning (il est obligatoire de cocher les garde-boue arrière 1417 pour cette option) - Choisir REM216, REM400 ou REM500		535,55	565,00	
ASK1254	<input type="checkbox"/>	Sans éclairage		◆	◆	
Monte-trottoir						
ASK1244	<input type="checkbox"/>	Monte-trottoir (incluant la position Parking)		239,81	253,00	
Ceinture de maintien						
ASK1329	<input type="checkbox"/>	Fermeture à boucle type automobile	NC : Bodypoint	◆	◆	
ASK2113	<input type="checkbox"/>	Fermeture à boucle type automobile avec points d'attache réglable sur l'assise	NC : Bodypoint	40,76	43,00	
Ceintures de positionnement Bodypoint (fixations incluses)						
ASK2702	<input type="checkbox"/>	Ceinture Bodypoint Evoflex, Loquet Rehab, taille M		134,60	142,00	
ASK2704	<input type="checkbox"/>	Ceinture Bodypoint 2 points, bouton à pousser, ajustement central, taille M		114,69	121,00	
ASK2706	<input type="checkbox"/>	Ceinture Bodypoint 2 points, verrouillage par clip, ajustement à tirer vers l'intérieur, taille M		99,53	105,00	



1244



1329



2702



2704



2706

Invacare® Bora® Modulite Teen AA1 / AA2				Euros	
				Prix Public	LPPR*
				HT	TTC
Rétroviseur					
ASK1415	<input type="checkbox"/>	Droit		56,87	60,00
ASK1339	<input type="checkbox"/>	Gauche		56,87	60,00
Crochets porte-sac (Charge max. : 6kg)					
ASK2128	<input type="checkbox"/>	Crochets porte-sac (Uniquement avec Assise Modulite Modulable)		124,17	131,00
Porte-canne					
ASK1312	<input type="checkbox"/>	Côté droit		54,98	58,00
ASK1363	<input type="checkbox"/>	Côté gauche		54,98	58,00
Garde-boue (la paire)					
ASK1417	<input type="checkbox"/>	Garde-boue pour roues arrière		94,79	100,00
Tablette escamotable					
ASK1404	<input type="checkbox"/>	Côté droit		414,22	437,00
ASK1405	<input type="checkbox"/>	Côté gauche		414,22	437,00
Trousse à outils					
ASK1333	<input type="checkbox"/>	Trousse à outils		23,70	25,00






2128

Tableau des hauteurs d'assise pour assises Modulite :

Invacare® BORA AA2	Hauteur d'assise sol/Plaque d'assise (en mm)	
	Type d'assise	
Type d'inclinaison	Assise modulable rigide AS*2111	Assise modulable souple AS*2112
AS*1092 : Electrique 0 à 20°	450	480
AS*1093 : Electrique à compensation de 0 à 30°	450	480
AS*1094 : Electrique à compensation de 0 à 30° + lift (300 mm)	450	480

NC: Non compatible

Rampes en accessoires						
1440530	<input type="checkbox"/>	Mono rampe pliante en fibre de verre Dimensions repliée : 2000 x 820 mm 16,3 kg - capacité maximum : 300 kg		1 787,68	1 886,00	
1654128	<input type="checkbox"/>	Rampe Basic 2 parties télescopiques en aluminium et revêtement antidérapant Dimensions repliée : 1210 x 194 mm 8,8 kg la paire - capacité maximum : 270 kg		298,58	315,00	
1654129	<input type="checkbox"/>	Rampe Quick2go Compact 3 parties télescopiques en aluminium et revêtement antidérapant Dimensions repliée : 870 x 237 mm 13,6 kg la paire - capacité maximum : 260 kg		559,24	590,00	
1654130	<input type="checkbox"/>	Mono rampe pliante en aluminium Dimensions repliée : 1824 x 714 mm 13,9 kg - capacité maximum : 300 kg		317,54	335,00	