



Pour passer vos commandes ou réaliser vos devis, utilisez notre e-commerce dans votre espace Invacare Pro sur www.invacare.fr, ou commandez par e-mail à : commandesfr@invacare.com



Livraison sous 3 à 5 jours



Yes, you can.®

Rea® Azalea® Assist Minor

Fauteuil manuel en acier pliant - pour utilisateurs de petite taille



Date :

Référence d'achat :

Code client :

Cachet du distributeur :



Descriptif :

- Freins tambour.
- Inclinaison assise (+1°/24°) et dossier (0°/30°) par vérins pneumatiques.
- Inclinaison assise avec translation.
- Repose-jambes/potences réglables en largeur.
- Sangles talonnières.
- Coloris de châssis : Gris perle (RAL 0515).
- Poids : à partir de 32 kg.
- Poids maximum de l'utilisateur : 75 kg.
- Durée de garantie 2 ans hors pièces d'usure

Désignations et codes LPPR (1) :

- * Poussette multi-réglable et évolutive < 16 ans : 9225663 = 962,20 €
- * Dispositif d'immobilisation par freins tambour : 9325850 = 28,71 €
- * Accoudoirs réglables verticalement, la paire : 9325867 = 38,80 €
- * Appui-tête: 9325732 = 108,64 €

Dossier pris en charge dans le cas d'une prescription pour un siège de série modulable et évolutif (code LPPR 6226337 : 838,47€) incluant un coussin d'assise et un dossier de positionnement. Prescription médicale émanant d'un médecin spécialisé en pédiatrie, rééducation fonctionnelle, rhumatologie ou chirurgie orthopédique.

* Codes LPPR (2) Fauteuil > 16 ans 4263950 = 403,50 €

* Les codes et montants LPPR sont donnés à titre indicatif et n'engagent en aucun cas Invacare®.



Service de personnalisation Invacare Unique

Merci de préciser le numéro de devis ou de fabrication spéciale :

Tarif Public donné à titre indicatif - Utilisez le configurateur en ligne sur Invacare Pro pour générer des devis ou commandes exempts d'incompatibilités.

- Sélectionner les options choisies par une croix dans les cases Configuration standard Options sans supplément de prix

CODE	DESIGNATION	NC : Non Compatible NC : 9999 : non compatible avec la référence 9999	Euros		
			Prix Public	LPPR*	
			HT	TTC	
BNI0013	<input type="checkbox"/> Rea® Azalea® Assist Minor (< 16 ans) Code LPPR 9225663		1 627,49	1 717,00	1138,35 ⁽¹⁾
BNI0013	<input type="checkbox"/> Rea® Azalea® Assist Minor (> 16 ans) Code LPPR 9225657		1 627,49	1 717,00	403,50 ⁽²⁾
ASSISE					
Largeur d'assise					
BNI0038	<input type="checkbox"/> 340 mm - réglable de 340 à 440 mm		<input checked="" type="checkbox"/>	<input checked="" type="checkbox"/>	
Pré-réglage en largeur de l'assise					
BNI0065	<input type="checkbox"/> Livré avec réglage + 50 mm (à 390 mm)		<input type="checkbox"/>	<input type="checkbox"/>	
BNI0075	<input type="checkbox"/> Livré avec réglage + 100 mm (à 440 mm)	NC : 0110	<input type="checkbox"/>	<input type="checkbox"/>	
Profondeur d'assise					
BNI0095	<input type="checkbox"/> Réglable de 380 à 450 mm		<input checked="" type="checkbox"/>	<input checked="" type="checkbox"/>	
Hauteur sol/siège					
BNI0110	<input type="checkbox"/> 400 mm		<input type="checkbox"/>	<input type="checkbox"/>	
BNI0120	<input type="checkbox"/> 450 mm		<input checked="" type="checkbox"/>	<input checked="" type="checkbox"/>	
Inclinaison d'assise					
BNI0127	<input type="checkbox"/> Inclinaison d'assise de -1° à +23° (+1° à 24° en standard)		<input type="checkbox"/>	<input type="checkbox"/>	
Type d'assise					
BNI0130	<input type="checkbox"/> Plane, réglable en profondeur		<input checked="" type="checkbox"/>	<input checked="" type="checkbox"/>	
Coussin d'assise					
BNI0165	<input type="checkbox"/> Coussin <i>Flo-Shape</i>		<input checked="" type="checkbox"/>	<input checked="" type="checkbox"/>	
Coloris de garniture de coussin					
BNI0191	<input type="checkbox"/> Velours noir (TR35)		67,30	71,00	
BNI0201	<input type="checkbox"/> Revêtement PU bi-extensible noir (TR26)		<input checked="" type="checkbox"/>	<input checked="" type="checkbox"/>	
BNI0202	<input type="checkbox"/> Mesh micro-aéré noir (TR36)		<input type="checkbox"/>	<input type="checkbox"/>	
DOSSIER					
Type de dossier					
BNI0217	<input type="checkbox"/> Dossier <i>Flex 2</i> - réglable en tension		<input checked="" type="checkbox"/>	<input checked="" type="checkbox"/>	
BNI0218	<input type="checkbox"/> Plaque dossier, <i>Flex 2</i> - réglable en hauteur	NC : 0240, 0905	<input type="checkbox"/>	<input type="checkbox"/>	
Coussin de dossier					
BNI0240	<input type="checkbox"/> <i>Latéral</i> , plat et large, hauteur 540 mm (conseillé pour dossier réglable en tension)	NC : 0322	<input type="checkbox"/>	<input type="checkbox"/>	
BNI0250	<input type="checkbox"/> <i>Laguna</i> , plat avec légers maintiens latéraux		<input checked="" type="checkbox"/>	<input checked="" type="checkbox"/>	
BNI0260	<input type="checkbox"/> <i>Mistral 2</i> , maintien de la taille, épaules dégagées	NC : 0322	124,17	131,00	



0165

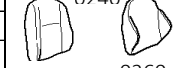


0217

0218



0240



0250

0260

Rea® Azalea® Assist Minor				Euros		
				Prix Public		LPPR
				HT	TTC	
Garniture de dossier						
BNI0311	<input type="checkbox"/>	Velours noir (TR35)		67,30	71,00	
BNI0321	<input type="checkbox"/>	Revêtement PU bi-extensible noir (TR26)		◆	◆	
BNI0322	<input type="checkbox"/>	Mesh micro-aéré noir (TR36)		○	○	
Poignées à pousser						
BNI0340	<input type="checkbox"/>	Poignées à pousser réglables en hauteur et amovibles		◆	◆	
BNI0345	<input type="checkbox"/>	Barre de poussée réglable en angle		123,22	130,00	
Inclinaison de l'assise et du dossier						
BNI0350	<input type="checkbox"/>	Vérins pneumatiques, commande tierce-personne		◆	◆	
BNI1263	<input type="checkbox"/>	Système de verrouillage de l'inclinaison (dossier et/ou assise)		◆	◆	
POTENCES						
Ajustement des potences et repose-jambes						
BNI0378	<input type="checkbox"/>	Support pour position à 85° - angulation du repose-jambe 10° à 85°	NC : 0390, 0410, 0440, 0460	44,55	47,00	
Potence gauche						
BNI0380	<input type="checkbox"/>	Repose-jambe réglable en inclinaison 0° - 75° avec appui-mollet, protection de genou, UL réglable de 290 mm à 520 mm	NC : 0490, 0942	100,03	105,53	105,53 ⁽¹⁾
BNI0390	<input type="checkbox"/>	Potence fixe à 80°, escamotable int/ext		◆	◆	
BNI0410	<input type="checkbox"/>	Support amputé	NC : 0490, 0510, 0520, 0941, 0942	118,48	125,00	
Potence droite						
BNI0430	<input type="checkbox"/>	Repose-jambe réglable en inclinaison 0° - 75° avec appui-mollet, protection de genou, UL réglable de 290 mm à 520 mm	NC : 0550, 0942	100,03	105,53	105,53 ⁽¹⁾
BNI0440	<input type="checkbox"/>	Potence fixe à 80°, escamotable int/ext		◆	◆	
BNI0460	<input type="checkbox"/>	Support amputé	NC : 0550, 0570, 0580, 0941, 0942	118,48	125,00	
PALETTES						
Palette monobloc						
BNI0475	<input type="checkbox"/>	Palette monobloc réglable en profondeur et en angle - tube court	NC : 0490, 0510, 0520, 0550, 0570, 0580	171,56	181,00	
BNI0476	<input type="checkbox"/>	Palette monobloc réglable en profondeur et en angle - tube long	NC : 0490, 0510, 0520, 0550, 0570, 0580	210,43	222,00	
Palette gauche						
BNI0490	<input type="checkbox"/>	Réglable en profondeur et en angle, tube court, sangle talonnière		○	○	
BNI0510	<input type="checkbox"/>	Fixe, tube long, sangle talonnière		○	○	
BNI0520	<input type="checkbox"/>	Réglable en profondeur, en angle, tube long (et en largeur si commandée avec repose-jambe), sangle talonnière		◆	◆	
Palette droite						
BNI0550	<input type="checkbox"/>	Réglable en profondeur et en angle, tube court, sangle talonnière		○	○	
BNI0570	<input type="checkbox"/>	Fixe, tube long, sangle talonnière		○	○	
BNI0580	<input type="checkbox"/>	Réglable en profondeur, en angle, tube long (et en largeur si commandée avec repose-jambe), sangle talonnière		◆	◆	
ACCOUDOIRS						
Accoudoir gauche (verrou d'accoudoir inclus)						
BNI0600	<input type="checkbox"/>	Confort, réglable en hauteur de 230 à 340 mm	NC : 1233, 1240	○	○	
BNI0605	<input type="checkbox"/>	Réglable en hauteur, manchette large	NC : 1233	○	○	
BNI0610	<input type="checkbox"/>	Enveloppant, réglable en hauteur de 230 à 340 mm - Largeur d'assise utile - 20 mm	NC : 0680, 0690, 1230, 1231, 1233	◆	◆	
BNI0615	<input type="checkbox"/>	Gouttière à rotation latérale indéxée, réglable en hauteur et en profondeur	NC : 1230, 1231, 1233, 1240, 1245	113,17	119,39	114,84 ⁽³⁾
BNI0620	<input type="checkbox"/>	Manchette étroite, réglable en hauteur de 230 à 320 mm pour demi-tablette gauche UNIQUEMENT	NC : 0690, 1230, 1231, 1240, 1245	○	○	
Accoudoir droit (verrou d'accoudoir inclus)						
BNI0630	<input type="checkbox"/>	Confort, réglable en hauteur de 230 à 340 mm	NC : 1232, 1240	○	○	
BNI0635	<input type="checkbox"/>	Réglable en hauteur, manchette large	NC : 1232	○	○	
BNI0640	<input type="checkbox"/>	Enveloppant, réglable en hauteur de 230 à 340 mm - Largeur d'assise utile - 20 mm	NC : 0680, 0690, 1230, 1231, 1232, 1240, 1245	◆	◆	



0340



0345



0380 / 0430



0390 / 0440



0410 / 0460



0475 / 0476



0510 / 0570



0520 / 0580 si potence 80°



0520 / 0580 si repose-jambe



0600 / 0630



0610 / 0640



BNI0645	<input type="checkbox"/>	Gouttière à rotation latérale indexée, réglable en hauteur et en profondeur	NC : 1230, 1231, 1232, 1240, 1245	113,17	119,39	114,84 ⁽³⁾	0615 / 0645
---------	--------------------------	---	-----------------------------------	--------	--------	-----------------------	-------------


Rea® Azalea® Assist Minor				Euros		
				Prix Public		LPPR
				HT	TTC	
BNI0650	<input type="checkbox"/>	Manchette étroite, réglable en hauteur de 230 à 320 mm pour demi-tablette droite UNIQUEMENT	NC : 0690, 1230, 1231, 1240, 1245	○	○	
⁽³⁾ Codes LPPR 9325904 (accoudoirs réglables et orientables) = 114,84 € la paire						
OPTIONS D'ASSISE						
Options d'accoudoir						
BNI0680	<input type="checkbox"/>	Housse de protège-vêtements		58,77	62,00	
BNI0690	<input type="checkbox"/>	Coussins pour housses de protège-vêtements (uniquement avec 0680)		13,27	14,00	
Options d'assise						
BNI0710	<input type="checkbox"/>	Housse de coussin d'assise imperméable		35,07	37,00	
BNI0720	<input type="checkbox"/>	Plot d'abduction		207,58	219,00	69,84
Options de dossier						
BNI0730	<input type="checkbox"/>	Appui-tête avec réglage latéral et oreillettes réglables	NC : 0750, 0770	○	○	
BNI0750	<input type="checkbox"/>	Appui-joue demi-lune avec réglage latéral et oreillettes réglables longues	NC : 0740, 0770, 0780	190,52	201,00	
BNI0740	<input type="checkbox"/>	Housse de coussin d'appui-tête		46,45	49,00	
BNI0770	<input type="checkbox"/>	Appui-nuque		◆	◆	
BNI0780	<input type="checkbox"/>	Housse de coussin d'appui-nuque		35,07	37,00	
BNI0782	<input type="checkbox"/>	Support appui-tête/appui-nuque universel		58,77	62,00	
BNI0790	<input type="checkbox"/>	Kit de 2 molettes de réglage pour appui-tête		24,64	26,00	
Cale-tronc gauche						
BNI0800	<input type="checkbox"/>	Cale-tronc gauche, amovible, réglable en largeur, en profondeur et en hauteur - Revêtement PU bi-extensible noir		146,92	155,00	34,92 ⁽¹⁾
BNI0880	<input type="checkbox"/>	Cale-tronc gauche, amovible, escamotable, réglable en angle, en largeur, en profondeur et en hauteur - Revêtement PU bi-extensible noir		132,70	140,00	34,92 ⁽¹⁾
Cale-tronc droit						
BNI0810	<input type="checkbox"/>	Cale-tronc droit, amovible, réglable en largeur, en profondeur et en hauteur - Revêtement PU bi-extensible noir		146,92	155,00	34,92 ⁽¹⁾
BNI0890	<input type="checkbox"/>	Cale-tronc droit, amovible, escamotable, réglable en angle, en largeur, en profondeur et en hauteur - Revêtement PU bi-extensible noir		132,70	140,00	34,92 ⁽¹⁾
Autres options de dossier						
BNI0905	<input type="checkbox"/>	Cale-tronc pour dossier réglable en tension (la paire) (dimension du coussin : largeur : 35 mm, hauteur : 115 mm, profondeur 130 mm)		200,95	212,00	34,92 ⁽¹⁾ x 2
BNI0910	<input type="checkbox"/>	Soutien lombaire (à insérer sous le coussin de dossier)		29,38	31,00	
BNI0915	<input type="checkbox"/>	Indicateur d'inclinaison du dossier		56,87	60,00	
BNI0920	<input type="checkbox"/>	Kit de 2 cales de positionnement triangulaires (à insérer sous le coussin de dossier)		14,22	15,00	
Options de potences/palettes						
BNI0941	<input type="checkbox"/>	Revêtements rembourrés pour palettes		85,31	90,00	
BNI0942	<input type="checkbox"/>	Sangle appui-mollets confort rembourrée, Revêtement PU bi-extensible noir		101,42	107,00	
CHASSIS						
Coloris de châssis						
BNI0944	<input type="checkbox"/>	Gris perle		◆	◆	
BNI0946	<input type="checkbox"/>	Bleu nuit		○	○	
BNI0947	<input type="checkbox"/>	Sable		○	○	
BNI0948	<input type="checkbox"/>	Vert électrique		○	○	
BNI0949	<input type="checkbox"/>	Rouge vif		○	○	
Fixations de roues avant						
BNI0960	<input type="checkbox"/>	Fixes		◆	◆	
Roues avant						
BNI0982	<input type="checkbox"/>	5,5" x 1.3/4" - 140 x 45 mm - Bandage noir		30,33	32,00	
BNI0992	<input type="checkbox"/>	6" x 1.1/4" - 150 x 30 - Bandage noir souple		◆	◆	
ROUES ARRIERE						
Diamètre des roues arrière						
BNI1047	<input type="checkbox"/>	16" - 405 mm avec axes fixes		◆	◆	



0720



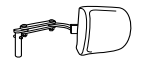
0730 0750



0770 0782



0800 / 0810




0880 / 0890




0910 0905




0915




0944 0946



0947 0948



0949

Rea [®] Azalea [®] Assist Minor				Euros		
				Prix Public		LPPR
				HT	TTC	
Type de roues arrière						
BNI1076	<input type="checkbox"/>	Frein tambour (moyeu et jante en composite noir)		◆	◆	
Roues arrière						
BNI1092	<input type="checkbox"/>	Bandage noir		◆	◆	
SECURITE						
BNI1170	<input type="checkbox"/>	Freins à tirer utilisateur		173,46	183,00	
BNI1200	<input type="checkbox"/>	Ceinture de maintien		◆	◆	
BNI1220	<input type="checkbox"/>	Kit réflecteurs - roues et châssis		36,02	38,00	
OPTIONS DE POSITIONNEMENT						
<i>Pensez aux accessoires de positionnement Bodypoint : ceintures, harnais, maintiens de chevilles.</i>						
AUTRES OPTIONS						
Tablettes						
BNI1230	<input type="checkbox"/>	Tablette amovible réglable en profondeur 100% LPPR	NC : 1237	72,82	76,82	76,82 (1)
BNI1231	<input type="checkbox"/>	Tablette amovible réglable en profondeur avec coussins appui-coudes	NC : 1237	130,81	138,00	76,82 (1)
BNI1232	<input type="checkbox"/>	Demi-tablette escamotable à gauche	NC : 1235	72,82	76,82	76,82 (1)
BNI1233	<input type="checkbox"/>	Demi-tablette escamotable à droite	NC : 1235	72,82	76,82	76,82 (1)
BNI1240	<input type="checkbox"/>	Tablette escamotable	NC : 1235, 1237	254,03	268,00	76,82(1)
Coussins de tablette						
BNI1235	<input type="checkbox"/>	Coussin de tablette		88,15	93,00	
BNI1237	<input type="checkbox"/>	Coussin pour demi-tablette		76,78	81,00	
Autres options						
BNI1270	<input type="checkbox"/>	Pompe		24,64	26,00	
BNI1280	<input type="checkbox"/>	Porte-canne		82,46	87,00	
BNI1300	<input type="checkbox"/>	Attache pour harnais		66,35	70,00	
BNI1305	<input type="checkbox"/>	Système de verrouillage des fourches		284,36	300,00	
BNI1310	<input type="checkbox"/>	Kit d'attaches pour ceinture de		23,70	25,00	
Rampes en accessoire						
1440530	<input type="checkbox"/>	Mono rampe pliante en fibre de verre Dimensions repliée : 2000 x 230 mm 16,3 kg - capacité maximum : 300 kg		1 787,68	1 886,00	
1654128	<input type="checkbox"/>	Rampe Basic 2 parties télescopiques en aluminium et revêtement antidérapant Dimensions repliée : 1210 x 194 mm 8,8 kg la paire - capacité maximum : 270 kg		298,58	315,00	
1654129	<input type="checkbox"/>	Rampe Quick2go Compact 3 parties télescopiques en aluminium et revêtement antidérapant Dimensions repliée : 870 x 237 mm 13,6 kg la paire - capacité maximum : 260 kg		559,24	590,00	
1654130	<input type="checkbox"/>	Mono rampe pliante en aluminium Dimensions repliée : 1824 x 714 mm 13,9 kg - capacité maximum : 300 kg		317,54	335,00	

