



Pour passer vos commandes ou réaliser vos devis, utilisez notre e-commerce dans votre espace Invacare Pro sur www.invacare.fr, ou commandez par e-mail à : commandesfr@invacare.com



Livraison sous 3 à 5 jours



Yes, you can.®

Rea® Azalea® Tall

Fauteuil manuel en acier à châssis pliant - pour utilisateurs de grande taille

COMPATIBLE



Date :

Référence d'achat :

Code client :

Cachet du distributeur :



Descriptif :

- Inclinaison d'assise avec maintien du centre de gravité et de la bonne position des repose-jambes : +1°/+24° et de dossier : 0°/30° par vérins pneumatiques.
- Repose-jambes réglables en largeur.
- Sangles talonnières.
- Coloris de châssis : Gris perle (RAL 0515).
- Poids : à partir de 34 kg.
- Poids maximum de l'utilisateur : 135 kg.
- Durée de garantie 2 ans hors pièces d'usure

Désignations et codes LPPR :

- * Fauteuil pliant à dossier inclinable : 9124689 = 603,65 €
 - * Coussin de dossier et de siège : 9325590 = 34,90 € x 2
 - * Appui-tête : 9324804 = 63,41 € / Gouttière concave : 9325554 = 119,39 € x 2
 - * Repose-jambes avec palettes articulées : 9325488 = 105,76 € (x 2)
- Dossier pris en charge dans le cas d'une prescription pour un siège de série modulable et évolutif (code LPPR **6226337** : 838,47€) incluant un coussin d'assise et un dossier de positionnement. Prescription médicale émanant d'un médecin spécialisé en pédiatrie, rééducation fonctionnelle, rhumatologie ou chirurgie

* Les codes et montants LPPR sont donnés à titre indicatif et n'engagent en aucun cas Invacare®.



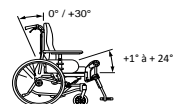
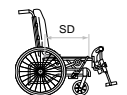
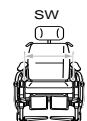
Service de personnalisation Invacare Unique

Merci de préciser le numéro de devis ou de fabrication spéciale :

Tarif Public donné à titre indicatif - Utilisez le configurateur en ligne sur Invacare Pro pour générer des devis ou commandes exempts d'incompatibilités.

- Sélectionner les options choisies par une croix dans les cases ◆ Configuration standard ○ Options sans supplément de prix

| | | | | Euros | | |
|---|--|--|----------|-------------|----------|--|
| | | | | Prix Public | LPPR* | |
| CODE | DESIGNATION | NC : Non Compatible NC : 9999 : non compatible avec la référence 9999 | HT | TTC | | |
| BNH0019 | <input type="checkbox"/> Rea® Azalea® Tall | | 1 763,98 | 1 861,00 | 1 187,16 | |
| TYPES DE PROPULSION | | | | | | |
| BNH0025 | <input type="checkbox"/> Standard | NC : 1076 | ◆ | ◆ | | |
| BNH0030 | <input type="checkbox"/> Freins tambour à démontage rapide, commande tierce-personne | NC : 1072, 1074 | 501,42 | 529,00 | | |
| ASSISE | | | | | | |
| Largeur d'assise (SW) | | | | | | |
| BNH0040 | <input type="checkbox"/> 390 mm - Réglable de 390 à 440 mm | | ○ | ○ | | |
| BNH0050 | <input type="checkbox"/> 440 mm - Réglable de 440 à 490 mm | | ○ | ○ | | |
| BNH0060 | <input type="checkbox"/> 490 mm - Réglable de 490 à 540 mm | NC : 0206 | ○ | ○ | | |
| Pré-réglable en largeur de l'assise | | | | | | |
| BNH0065 | <input type="checkbox"/> Livré avec réglage + 50 mm (à 440, 490 ou 540 mm) | | ○ | ○ | | |
| Profondeur d'assise (SD) | | | | | | |
| BNH0105 | <input type="checkbox"/> Réglable de 480 à 550 mm (extension de châssis incluse) | | ◆ | ◆ | | |
| Hauteur sol/siège (mesurée sans coussin) | | | | | | |
| BNH0125 | <input type="checkbox"/> 500 mm | | ◆ | ◆ | | |
| Inclinaison d'assise | | | | | | |
| BNH0127 | <input type="checkbox"/> Inclinaison d'assise de -1° à +23° (+1° à 24° en standard) | NC : 0360 | ○ | ○ | | |
| Type d'assise | | | | | | |
| BNH0130 | <input type="checkbox"/> Plane réglable en profondeur | | ◆ | ◆ | | |
| Coussin d'assise | | | | | | |
| BNH0165 | <input type="checkbox"/> Coussin <i>Flo-Shape</i> | | ◆ | ◆ | | |
| BNH0175 | <input type="checkbox"/> Coussin <i>Mistral</i> | NC : 0191, 0201, 0202 | ○ | ○ | | |
| Coloris des garnitures de coussin | | | | | | |
| BNH0191 | <input type="checkbox"/> Velours noir (TR35) | | 67,30 | 71,00 | | |
| BNH0201 | <input type="checkbox"/> Revêtement PU bi-extensible noir (TR26) | | ◆ | ◆ | | |
| BNH0202 | <input type="checkbox"/> Mesh micro-aéré noir (T36) | | ○ | ○ | | |



0165

| Rea® Azalea® Tall | | | | Euros | | |
|--|--------------------------|--|---|-------------|--------|---------|
| | | | | Prix Public | | LPPR* |
| | | | | HT | TTC | |
| DOSSIER | | | | | | |
| Pré-réglage en largeur du dossier Flex 3 (livré avec coussin de dossier adapté) | | | | | | |
| BNH0205 | <input type="checkbox"/> | Livré avec réglage + 50 mm | | ○ | ○ | |
| BNH0206 | <input type="checkbox"/> | Livré avec réglage + 100 mm | NC : 0220 | ○ | ○ | |
| BNH0207 | <input type="checkbox"/> | Sans pré-réglage | | ◆ | ◆ | |
| Type de dossier | | | | | | |
| BNH0210 | <input type="checkbox"/> | Plaque dossier Flex 3 - réglable en largeur et en hauteur de 560 à 790 mm | NC : 0240, 0341, 0343, 0771, 0905 | ○ | ○ | |
| BNH0215 | <input type="checkbox"/> | Plaque dossier Laguna 2 - réglable en hauteur de 600 à 710 mm | NC : 0240, 0260, 0270, 0335, 0343, 0771, 0905 | ◆ | ◆ | |
| BNH0220 | <input type="checkbox"/> | Dossier Flex 3 - réglable en tension, en largeur et en hauteur de 540 à 720 mm | NC : 0341, 0343, 0771 | ○ | ○ | |
| BNH0221 | <input type="checkbox"/> | Dossier Matrx Elite E2 | NC : 0240, 0250, 0260, 0270, 0311, 0321, 0322, 0335, 0341, 0800, 0810, 0880, 0890, 0905, 0910, 0920 | 717,98 | 757,47 | 757,47* |
| BNH0223 | <input type="checkbox"/> | Dossier Matrx Elite Deep E2 | NC : 0240, 0250, 0260, 0270, 0311, 0321, 0322, 0335, 0341, 0800, 0810, 0880, 0890, 0905, 0910, 0920 | 717,98 | 757,47 | 757,47* |
| BNH0225 | <input type="checkbox"/> | Dossier Matrx Posture Back | NC : 0240, 0250, 0260, 0270, 0311, 0321, 0322, 0335, 0341, 0800, 0810, 0880, 0890, 0905, 0910, 0920 | 717,98 | 757,47 | 757,47* |
| BNH0228 | <input type="checkbox"/> | Dossier Matrx Elite TR | NC : 0240, 0250, 0260, 0270, 0311, 0321, 0322, 0335, 0341, 0800, 0810, 0880, 0890, 0905, 0910, 0920 | 717,98 | 757,47 | 757,47* |
| * 838,47 € - 81,00€ (Matrx Contour Visco NG) = 757,57 € | | | | | | |
| Hauteur de dossier pour dossiers Matrx | | | | | | |
| BNH0233 | <input type="checkbox"/> | Hauteur de dossier Matrx 410 mm - fixations Mini | | ○ | ○ | |
| BNH0234 | <input type="checkbox"/> | Hauteur de dossier Matrx 510 mm - fixations Standard | | ○ | ○ | |
| Coussin de dossier | | | | | | |
| BNH0240 | <input type="checkbox"/> | Latéral , plat et large (conseillé pour dossier réglable en tension) | | ○ | ○ | |
| BNH0250 | <input type="checkbox"/> | Laguna , plat avec légers maintiens latéraux | NC : 0905 | ◆ | ◆ | |
| BNH0260 | <input type="checkbox"/> | Mistral 2 , maintien de la taille, épaules dégagées | NC : 0322, 0905 | 124,17 | 131,00 | |
| BNH0270 | <input type="checkbox"/> | Passad 2 , maintien du buste et des épaules | NC : 0905 | 182,94 | 193,00 | |
| Garniture de dossier | | | | | | |
| BNH0311 | <input type="checkbox"/> | Velours noir (TR35) | | 67,30 | 71,00 | |
| BNH0321 | <input type="checkbox"/> | Revêtement PU bi-extensible noir (TR26) | | ◆ | ◆ | |
| BNH0322 | <input type="checkbox"/> | Mesh micro-aéré noir (TR36) | | ○ | ○ | |
| Poignées à pousser | | | | | | |
| BNH0335 BNH0341 BNH0343 | <input type="checkbox"/> | Poignées à pousser réglables en hauteur et amovibles | | ◆ | ◆ | |
| BNH0345 | <input type="checkbox"/> | Barre de poussée réglable en angle | NC : 1266 | 123,22 | 130,00 | |
| Inclinaison de l'assise et du dossier | | | | | | |
| BNH0350 | <input type="checkbox"/> | MANUELLE par vérins pneumatiques, commande tierce-personne | | ◆ | ◆ | |
| BNH0360 | <input type="checkbox"/> | ELECTRIQUE par télécommande - Conforme à la norme EN 12184 : 2014 | NC : 1263, 1266 | 839,81 | 886,00 | |
| BNH1263 | <input type="checkbox"/> | Système de verrouillage de l'inclinaison (dossier et/ou assise) | | ◆ | ◆ | |
| POTENCES | | | | | | |
| Repose jambe central | | | | | | |
| BNH0370 | <input type="checkbox"/> | Repose-jambe central réglable en angle (de 80° à 50°) avec appui mollet et palettes articulées | NC : 0376, 0378, 0380, 0390, 0410, 0430, 0440, 0460, 0476, 0520, 0580, 0720, 0941, 0942 | 760,19 | 802,00 | 211,52 |



0210



0215



0220



**Matrx Elite
E2 / Elite
Deep E2**



0240



0250



0260



0270



0345



0370

| Rea® Azalea® Tall | | | | Euros | | |
|---|--------------------------|---|---|-------------|--------|---------|
| | | | | Prix Public | | LPPR* |
| | | | | HT | TTC | |
| Ajustement des potences et repose-jambes | | | | | | |
| BNH0375 | <input type="checkbox"/> | Position standard | | ◆ | ◆ | |
| BNH0376 | <input type="checkbox"/> | Position haute (+ 50 mm) pour les utilisateurs de grande taille | | 91,94 | 97,00 | |
| BNH0378 | <input type="checkbox"/> | Support pour position à 85° - angulation du repose-jambe 10° à 85° | NC : 0390, 0410, 0440, 0460 | 44,55 | 47,00 | |
| Potence gauche (noire) | | | | | | |
| BNH0380 | <input type="checkbox"/> | Repose-jambe réglable en inclinaison 0° - 75° avec appui-mollet, protection de genou, UL réglable de 290 mm à 520 mm | NC : 0475, 0490, 0942 | ◆ | ◆ | |
| BNH0390 | <input type="checkbox"/> | Potence fixe à 80°, escamotable int/ext | | ○ | ○ | -105,76 |
| BNH0410 | <input type="checkbox"/> | Support amputé | NC : 0475, 0476, 0490, 0520, 0941, 0942 | 118,48 | 125,00 | -105,76 |
| Potence droite (noire) | | | | | | |
| BNH0430 | <input type="checkbox"/> | Repose-jambe réglable en inclinaison 0° - 75° avec appui-mollet, protection de genou, UL réglable de 290 mm à 520 mm | NC : 0475, 0550, 0942 | ◆ | ◆ | |
| BNH0440 | <input type="checkbox"/> | Potence fixe à 80°, escamotable int/ext | | ○ | ○ | -105,76 |
| BNH0460 | <input type="checkbox"/> | Support amputé | NC : 0475, 0476, 0550, 0580, 0941, 0942 | 118,48 | 125,00 | -105,76 |
| PALETTES | | | | | | |
| Palette monobloc | | | | | | |
| BNH0475 | <input type="checkbox"/> | Palette monobloc réglable en profondeur et en angle - tube court | NC : 0490, 0520, 0550, 0580, 0930, 0940 | 171,56 | 181,00 | |
| BNH0476 | <input type="checkbox"/> | Palette monobloc réglable en profondeur et en angle - tube long | NC : 0520, 0580 | 210,43 | 222,00 | |
| Palette gauche | | | | | | |
| BNH0490 | <input type="checkbox"/> | Réglable en profondeur et en angle, tube court, sangle talonnière | | ○ | ○ | |
| BNH0520 | <input type="checkbox"/> | Réglable en profondeur, en angle, tube long (et en largeur si commandée avec repose-jambe) , sangle talonnière | | ◆ | ◆ | |
| Palette droite | | | | | | |
| BNH0550 | <input type="checkbox"/> | Réglable en profondeur et en angle, tube court, sangle talonnière | | ○ | ○ | |
| BNH0580 | <input type="checkbox"/> | Réglable en profondeur, en angle, tube long (et en largeur si commandée avec repose-jambe) , sangle talonnière | | ◆ | ◆ | |
| ACCOUDOIRS | | | | | | |
| Accoudoir gauche (verrou d'accoudoir inclus) | | | | | | |
| BNH0600 | <input type="checkbox"/> | Confort, réglable en hauteur de 230 à 340 mm | NC : 1232 | ○ | ○ | -119,39 |
| BNH0610 | <input type="checkbox"/> | Enveloppant, réglable en hauteur de 230 à 340 mm - Largeur d'assise utile - 20 mm | NC : 0680, 0690, 1230, 1231, 1233, 1250 | ○ | ○ | -119,39 |
| BNH0615 | <input type="checkbox"/> | Gouttière à rotation latérale indéxée, réglable en hauteur et en profondeur | NC : 1230, 1231, 1233, 1240, 1245, 1250 | ◆ | ◆ | |
| BNH0620 | <input type="checkbox"/> | Manchette étroite, réglable en hauteur de 230 à 320 mm pour demi-tablette gauche UNIQUEMENT | NC : 0690, 1230, 1231, 1240, 1245, 1250 | ○ | ○ | -119,39 |
| Accoudoir droit (verrou d'accoudoir inclus) | | | | | | |
| BNH0630 | <input type="checkbox"/> | Confort, réglable en hauteur de 230 à 340 mm | NC : 1233 | ○ | ○ | -119,39 |
| BNH0640 | <input type="checkbox"/> | Enveloppant, réglable en hauteur de 230 à 340 mm - Largeur d'assise utile - 20 mm | NC : 0680, 0690, 1230, 1231, 1232, 1250 | ○ | ○ | -119,39 |
| BNH0645 | <input type="checkbox"/> | Gouttière à rotation latérale indéxée, réglable en hauteur et en profondeur | NC : 1230, 1231, 1232, 1240, 1245, 1250 | ◆ | ◆ | |
| BNH0650 | <input type="checkbox"/> | Manchette étroite, réglable en hauteur de 230 à 320 mm pour demi-tablette droite UNIQUEMENT | NC : 0690, 1230, 1231, 1240, 1245, 1250 | ○ | ○ | -119,39 |
| OPTIONS D'ASSISE | | | | | | |
| Options d'accoudoir | | | | | | |
| BNH0680 | <input type="checkbox"/> | Housses de protège-vêtements, la paire | | 58,77 | 62,00 | |
| BNH0690 | <input type="checkbox"/> | Coussins pour housses de protège-vêtements, la paire (uniquement avec 0680) | | 13,27 | 14,00 | |
| Options d'assise | | | | | | |
| BNH0710 | <input type="checkbox"/> | Housse de coussin d'assise imperméable | | 35,07 | 37,00 | |
| BNH0720 | <input type="checkbox"/> | Plot d'abduction | | 207,58 | 219,00 | |



0380 / 0430



0390 / 0440



0410 / 0460



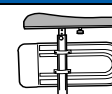
0476



0520 / 0580 si potence 80°



0520 / 0580 si repose-jambe



0600 / 0630








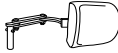







0610 / 0640










0615 / 0645



0720

| Rea® Azalea® Tall | | | | Euros | | |
|---|--------------------------|---|-----------------------|-------------|--------|---|
| | | | | Prix Public | | LPPR* |
| | | | | HT | TTC | |
| Options de dossier | | | | | | |
| BNH0730 | <input type="checkbox"/> | Appui-tête avec réglage latéral et oreillettes réglables | NC : 0750, 0770 | ○ | ○ |  0730 |
| BNH0750 | <input type="checkbox"/> | Appui-joue avec réglage latéral et oreillettes longues réglables | NC : 0740, 0770, 0780 | 190,52 | 201,00 |  0750 |
| BNH0740 | <input type="checkbox"/> | Housse de coussin d'appui-tête | | 46,45 | 49,00 | |
| BNH0770 | <input type="checkbox"/> | Appui-nuque | NC : 0771 | ◆ | ◆ | |
| BNH0771 | <input type="checkbox"/> | Appui-tête Matrix | NC : 0780, 0790, 1320 | 376,30 | 397,00 |  0770 |
| BNH0780 | <input type="checkbox"/> | Housse de coussin d'appui-nuque | | 35,07 | 37,00 | |
| BNH0782 | <input type="checkbox"/> | Support appui-tête/appui-nuque universel | | 58,77 | 62,00 | |
| BNH0790 | <input type="checkbox"/> | Kit de 2 molettes de réglage pour appui-tête | | 24,64 | 26,00 |  0782 |
| Cale-tronc gauche | | | | | | |
| BNH0800 | <input type="checkbox"/> | Cale-tronc gauche, amovible, réglable en largeur, en profondeur et en hauteur - Revêtement PU bi-extensible noir | | 146,92 | 155,00 |  0800 / 0810 |
| BNH0880 | <input type="checkbox"/> | Cale-tronc gauche, amovible, escamotable, réglable en angle, en largeur, en profondeur et en hauteur - Revêtement PU bi-extensible noir | | 132,70 | 140,00 | |
| Cale-tronc droit | | | | | | |
| BNH0810 | <input type="checkbox"/> | Cale-tronc droit, amovible, réglable en largeur, en profondeur et en hauteur - Revêtement PU bi-extensible noir | | 146,92 | 155,00 |  0880 / 0890 |
| BNH0890 | <input type="checkbox"/> | Cale-tronc droit, amovible, escamotable, réglable en angle, en largeur, en profondeur et en hauteur - Revêtement PU bi-extensible noir | | 132,70 | 140,00 | |
| Autres options de dossier | | | | | | |
| BNH0905 | <input type="checkbox"/> | Cale-tronc pour dossier réglable en tension (la paire) (dimension du coussin : largeur : 35 mm, hauteur : 115 mm, profondeur 130 mm) | | 200,95 | 212,00 |  0905 |
| BNH0910 | <input type="checkbox"/> | Soutien lombaire (à insérer sous le coussin de dossier) | | 29,38 | 31,00 |  0910 |
| BNH0915 | <input type="checkbox"/> | Indicateur d'inclinaison du dossier | | 56,87 | 60,00 | |
| BNH0920 | <input type="checkbox"/> | Kit de 2 cales de positionnement triangulaires (à insérer sous le coussin de dossier) | | 14,22 | 15,00 | |
| Options de potences / palettes | | | | | | |
| BNH0941 | <input type="checkbox"/> | Revêtements rembourrés pour palettes | | 85,31 | 90,00 | |
| BNH0942 | <input type="checkbox"/> | Sangle appui-mollets confort rembourrée, Revêtement PU bi-extensible noir | | 101,42 | 107,00 | |
| CHASSIS | | | | | | |
| Coloris de châssis | | | | | | |
| BNH0944 | <input type="checkbox"/> | Gris perle | | ◆ | ◆ |  0944 |
| BNH0946 | <input type="checkbox"/> | Bleu nuit | | ○ | ○ |  0946 |
| BNH0947 | <input type="checkbox"/> | Sable | | ○ | ○ |  0947 |
| BNH0948 | <input type="checkbox"/> | Vert électrique | | ○ | ○ |  0948 |
| BNH0949 | <input type="checkbox"/> | Rouge vif | | ○ | ○ |  0949 |
| Fixation des fourches | | | | | | |
| BNH0960 | <input type="checkbox"/> | Fixes | | ◆ | ◆ | |
| Roues avant | | | | | | |
| BNH1015 | <input type="checkbox"/> | 8"x 1.1/4" - 200 x 32 mm - Bandage noir | | ◆ | ◆ | |
| BNH1022 | <input type="checkbox"/> | 8"x 1.1/4" - 200 x 32 mm - Pneumatique noir | | ○ | ○ | |
| BNH1025 | <input type="checkbox"/> | 8" x 2" - 200 x 45 mm - Bandage noir | | 107,11 | 113,00 | |
| ROUES ARRIERE | | | | | | |
| Diamètre des roues arrière | | | | | | |
| BNH1062 | <input type="checkbox"/> | 24" - 600 mm avec axes à démontage rapide | | ◆ | ◆ | |
| Type de roues arrière | | | | | | |
| BNH1072 | <input type="checkbox"/> | Standard (moyeu noir, jante grise et rayons gris) | NC : 1084, 1120 | ◆ | ◆ | |
| BHN1074 | <input type="checkbox"/> | Renforcée (moyeu gris, jante grise, et rayons gris renforcés en acier) | | ○ | ○ | |
| BHN1076 | <input type="checkbox"/> | Frein tambour (moyeu frein tambour gris, jante grise et rayons gris renforcés en acier) | NC : 1086 | ○ | ○ | |
| Type de revêtement roues arrière | | | | | | |
| BNH1082 | <input type="checkbox"/> | Pneumatique noir à crampons 1.3/8" - 35 mm | | ○ | ○ | |

| Rea® Azalea® Tall | | | | Euros | | |
|---|--------------------------|--|-----------------------|-------------|----------|---|
| | | | | Prix Public | | LPPR* |
| | | | | HT | TTC | |
| BNH1084 | <input type="checkbox"/> | Pneumatique noir à crampons avec insert bandage 1.3/8" - 35 mm | | 43,60 | 46,00 | |
| BNH1086 | <input type="checkbox"/> | Pneumatique noir fin et lisse - moyenne pression 1" - 25 mm | | ○ | ○ | |
| BNH1092 | <input type="checkbox"/> | Bandage noir 1.3/8" - 35 mm | | ◆ | ◆ | |
| Mains-courantes | | | | | | |
| BNH1100 | <input type="checkbox"/> | Aluminium | | ◆ | ◆ | |
| BNH1120 | <input type="checkbox"/> | Anti-dérapantes noires | | 169,67 | 179,00 | |
| OPTIONS DE CHASSIS | | | | | | |
| Protège-rayons | | | | | | |
| BNH1160 | <input type="checkbox"/> | Protège-rayons "Frost" | | 185,78 | 196,00 | |
| SECURITE | | | | | | |
| BNH1170 | <input type="checkbox"/> | Freins à tirer | | ◆ | ◆ | |
| BNH1180 | <input type="checkbox"/> | Freins à câble à commande unilatérale à gauche | | 275,83 | 291,00 |   |
| BNH1185 | <input type="checkbox"/> | Freins à câble à commande unilatérale à droite | | 275,83 | 291,00 | 1200 1220 |
| BNH1200 | <input type="checkbox"/> | Ceinture de maintien | | 62,56 | 66,00 | |
| BNH1220 | <input type="checkbox"/> | Kit réflecteurs - roues et châssis | | 36,02 | 38,00 | |
| OPTIONS DE POSITIONNEMENT | | | | | | |
| Pensez aux accessoires de positionnement Bodypoint : ceintures, harnais, maintiens de chevilles. | | | | | | |
| | | | | | |  |
| AUTRES OPTIONS | | | | | | |
| Tablettes | | | | | | |
| BNH1230 | <input type="checkbox"/> | Tablette amovible réglable en profondeur | NC : 1237 | 72,83 | 76,84 | 76,84 |
| BNH1231 | <input type="checkbox"/> | Tablette amovible réglable en profondeur avec coussins appui-coudes | NC : 1237 | 130,81 | 138,00 | 76,84 |
| BNH1232 | <input type="checkbox"/> | Demi-tablette escamotable à gauche | NC : 1235 | 72,83 | 76,84 | 76,84 |
| BNH1233 | <input type="checkbox"/> | Demi-tablette escamotable à droite | NC : 1235 | 72,83 | 76,84 | 76,84 |
| BNH1240 | <input type="checkbox"/> | Tablette escamotable pour accoudoirs enveloppants | NC : 1235, 1237, 1250 | 254,03 | 268,00 | 76,84 |
| BNH1245 | <input type="checkbox"/> | Tablette escamotable avec coussins appui-coudes | NC : 1235, 1237, 1250 | 294,79 | 311,00 | 76,84 |
| Coussins de tablette | | | | | | |
| BNH1235 | <input type="checkbox"/> | Coussin de tablette | | 88,15 | 93,00 | 76,84 |
| BNH1237 | <input type="checkbox"/> | Coussin pour demi-tablette | | 76,78 | 81,00 | 76,84 |
| Autres options | | | | | | |
| BNH1250 | <input type="checkbox"/> | Goupille de verrouillage pour tablette | | 50,24 | 53,00 | |
| BNH1266 | <input type="checkbox"/> | Fixation pour assistance électrique à la poussée et au freinage pour la tierce-personne alber viamobil V25 | | 440,76 | 465,00 | |
| BNH1270 | <input type="checkbox"/> | Pompe | | 24,64 | 26,00 | |
| BNH1280 | <input type="checkbox"/> | Porte-canne | | 82,46 | 87,00 | |
| BNH1300 | <input type="checkbox"/> | Attache pour harnais | | 66,35 | 70,00 | |
| BNH1310 | <input type="checkbox"/> | Kit d'attaches pour ceinture de positionnement | | 23,70 | 25,00 | |
| BNH1320 | <input type="checkbox"/> | Tige porte-sérum | | 89,10 | 94,00 | |
| Rampes en accessoire | | | | | | |
| 1440530 | <input type="checkbox"/> | Mono rampe pliante en fibre de verre Dimensions repliée : 2000 x 230 mm 16,3 kg - capacité maximum : 300 kg | | 1 787,68 | 1 886,00 |  |
| 1654128 | <input type="checkbox"/> | Rampe Basic 2 parties télescopiques en aluminium et revêtement antidérapant Dimensions repliée : 1210 x 194 mm 8,8 kg la paire - capacité maximum : 270 kg | | 298,58 | 315,00 |  |
| 1654129 | <input type="checkbox"/> | Rampe Quick2go Compact 3 parties télescopiques en aluminium et revêtement antidérapant Dimensions repliée : 870 x 237 mm 13,6 kg la paire - capacité maximum : 260 kg | | 559,24 | 590,00 |  |
| 1654130 | <input type="checkbox"/> | Mono rampe pliante en aluminium Dimensions repliée : 1824 x 714 mm 13,9 kg - capacité maximum : 300 kg | | 317,54 | 335,00 |  |