

Rea® Azalea® Minor



Pour passer vos commandes ou réaliser vos devis, utilisez notre e-commerce dans votre espace Invacare Pro sur www.invacare.fr, ou commandez par e-mail à : commandesfr@invacare.com



Rea® Azalea® Minor

Fauteuil manuel en acier à châssis pliant - pour utilisateurs de petite taille



Descriptif :

- Inclinaison d'assise avec maintien du centre de gravité et de la bonne position des repose-jambes : +1°/+24° et de dossier : 0°/30° par vérins pneumatiques.
- Repose-jambes réglables en largeur.
- Sangles talonnières.
- Coloris de châssis : Gris perle (RAL 0515).
- Poids : à partir de 32 kg.
- Poids maxi utilisateur : 75 kg.
- Durée de garantie 2 ans hors pièces d'usure

Désignations et codes LPPR (1) :

- * Fauteuil pliant à dossier inclinable : 9124689 = 603,65 €
- * Coussin de dossier et de siège : 9325590 = 34,90 € (x 2)
- * Appui-tête : 9324804 = 63,41 €
- * Repose-jambes avec palettes articulées : 9325488 = 105,76 € (x 2)
- * Codes LPPR (2) Fauteuil pour jeunes enfants > 18 mois 9124710 = 962,20 € + 2 x 9325590 (coussins dossier et siège) = 34,90 € + 2 x 9325488 (RJ palettes articulées) = 105,76 € + 1 x 9324804 (appui-tête) = 63,41 €

Date :

Référence d'achat :

Code client :

Cachet du distributeur :

* Les codes et montants LPPR sont donnés à titre indicatif et n'engagent en aucun cas Invacare®.

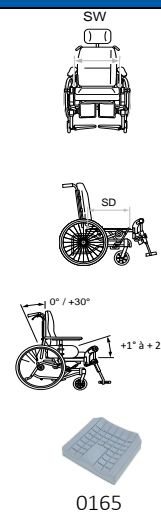


Service de personnalisation Invacare Unique
Merci de préciser le numéro de devis ou de fabrication spéciale :

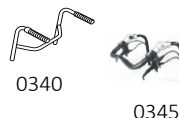
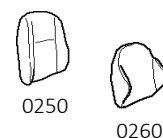
Tarif Public donné à titre indicatif - Utilisez le configurateur en ligne sur Invacare Pro pour générer des devis ou commandes exempts d'incompatibilités.

Sélectionner les options choisies par une croix dans les cases Configuration standard Options sans supplément de prix

| CODE | DESIGNATION | NC : Non Compatible NC : 9999 : non compatible avec la référence 9999 | Euros | | |
|---|---|--|-------------------------------------|-------------------------------------|------------------------|
| | | | Prix Public | LPPR* | |
| | | | HT | TTC | |
| BNC0014 | <input type="checkbox"/> Rea® Azalea® Minor pour adultes - Code LPPR 9124689 | | 1 810,43 | 1 910,00 | 948,38 ⁽¹⁾ |
| BNC0014 | <input type="checkbox"/> Rea® Azalea® Minor pour jeunes enfants à partir de 18 mois - Code LPPR 9124710 | | 1 810,43 | 1 910,00 | 1306,93 ⁽²⁾ |
| TYPES DE PROPULSION | | | | | |
| BNC0025 | <input type="checkbox"/> Standard | NC : 1074, 1076 | <input checked="" type="checkbox"/> | <input checked="" type="checkbox"/> | |
| BNC0030 | <input type="checkbox"/> Freins tambour à démontage rapide, commande tierce-personne | NC : 1072, 1074, 1095 | 501,42 | 529,00 | |
| ASSISE | | | | | |
| Largeur d'assise (SW) | | | | | |
| BNC0038 | <input type="checkbox"/> 340 mm - Réglable de 340 à 390 mm | | <input checked="" type="checkbox"/> | <input checked="" type="checkbox"/> | |
| Pré-réglage en largeur de l'assise | | | | | |
| BNC0065 | <input type="checkbox"/> Livré avec réglage + 50 mm (soit 390 mm) | | <input type="checkbox"/> | <input type="checkbox"/> | |
| Profondeur d'assise (SD) | | | | | |
| BNC0095 | <input type="checkbox"/> Réglable de 380 à 450 mm | | <input checked="" type="checkbox"/> | <input checked="" type="checkbox"/> | |
| Hauteur sol/siège (mesurée sans coussin) | | | | | |
| BNC0110 | <input type="checkbox"/> 400 mm | NC : 0476, 1062 | <input type="checkbox"/> | <input type="checkbox"/> | |
| BNC0120 | <input type="checkbox"/> 450mm | NC : 1055 | <input checked="" type="checkbox"/> | <input checked="" type="checkbox"/> | |
| Inclinaison d'assise | | | | | |
| BNC0127 | <input type="checkbox"/> Inclinaison d'assise de -1° à +23° (+1° à 24° en standard) | | <input type="checkbox"/> | <input type="checkbox"/> | |
| Type d'assise | | | | | |
| BNC0130 | <input type="checkbox"/> Plane réglable en profondeur | | <input checked="" type="checkbox"/> | <input checked="" type="checkbox"/> | |
| Coussin d'assise | | | | | |
| BNC0165 | <input type="checkbox"/> Coussin <i>Flo-Shape</i> | | <input checked="" type="checkbox"/> | <input checked="" type="checkbox"/> | |
| Coloris des garnitures de coussin | | | | | |
| BNC0191 | <input type="checkbox"/> Velours noir (TR35) | | 67,30 | 71,00 | |
| BNC0201 | <input type="checkbox"/> Revêtement PU bi-extensible noir (TR26) | | <input checked="" type="checkbox"/> | <input checked="" type="checkbox"/> | |
| BNC0202 | <input type="checkbox"/> Mesh micro-aéré noir (TR36) | | <input type="checkbox"/> | <input type="checkbox"/> | |
| DOSSIER | | | | | |
| Type de dossier | | | | | |
| BNC0217 | <input type="checkbox"/> Dossier <i>Flex 2</i> - réglable en tension | | <input type="checkbox"/> | <input type="checkbox"/> | |
| BNC0218 | <input type="checkbox"/> Plaque dossier, <i>Flex 2</i> - réglable en hauteur | | <input checked="" type="checkbox"/> | <input checked="" type="checkbox"/> | |



| Rea® Azalea® Minor | | | | Euros | | |
|---|--------------------------|--|---|-------------|--------|---------|
| | | | | Prix Public | | LPPR* |
| | | | | HT | TTC | |
| Coussin de dossier | | | | | | |
| BNC0250 | <input type="checkbox"/> | Laguna, plat avec légers maintiens latéraux | | ◆ | ◆ | |
| BNC0260 | <input type="checkbox"/> | Mistral 2, maintien de la taille, épaules dégagées | NC : 0322 | 124,17 | 131,00 | |
| Garniture de dossier | | | | | | |
| BNC0311 | <input type="checkbox"/> | Velours noir (TR35) | | 67,30 | 71,00 | |
| BNC0321 | <input type="checkbox"/> | Revêtement PU bi-extensible noir (TR26) | | ◆ | ◆ | |
| BNC0322 | <input type="checkbox"/> | Mesh micro-aéré noir (TR36) | | ○ | ○ | |
| Poignées à pousser | | | | | | |
| BNC0340 | <input type="checkbox"/> | Poignées à pousser réglables en hauteur et amovibles | | ◆ | ◆ | |
| BNC0345 | <input type="checkbox"/> | Barre de poussée réglable en angle | | 123,22 | 130,00 | |
| Inclinaison de l'assise et du dossier | | | | | | |
| BNC0350 | <input type="checkbox"/> | Vérins pneumatiques, commande tierce-personne | | ◆ | ◆ | |
| BNC1263 | <input type="checkbox"/> | Système de verrouillage de l'inclinaison | | ◆ | ◆ | |
| POTENCES | | | | | | |
| Ajustement des potences et repose-jambes | | | | | | |
| BNC0378 | <input type="checkbox"/> | Support pour position à 85° - angulation du repose-jambe 10° à 85° | NC : 0390, 0410, 0440, 0460 | 44,55 | 47,00 | |
| Potence gauche (noire) | | | | | | |
| BNC0380 | <input type="checkbox"/> | Repose-jambe réglable en inclinaison 0° - 75° avec appui-mollet, protection de genou, UL réglable de 290 mm à 520 mm | NC : 0475, 0490, 0942 | ◆ | ◆ | |
| BNC0390 | <input type="checkbox"/> | Potence fixe à 80°, escamotable int/ext | | ○ | ○ | -105,76 |
| BNC0410 | <input type="checkbox"/> | Support amputé | NC : 0475, 0476, 0490, 0510, 0520, 0941, 0942 | 118,48 | 125,00 | -105,76 |
| Potence droite (noire) | | | | | | |
| BNC0430 | <input type="checkbox"/> | Repose-jambe réglable en inclinaison 0° - 75° avec appui-mollet, protection de genou, UL réglable de 290 mm à 520 mm | NC : 0475, 0550, 0942 | ◆ | ◆ | |
| BNC0440 | <input type="checkbox"/> | Potence fixe à 80°, escamotable int/ext | | ○ | ○ | -105,76 |
| BNC0460 | <input type="checkbox"/> | Support amputé | NC : 0475, 0476, 0550, 0570, 0580, 0941, 0942 | 118,48 | 125,00 | -105,76 |
| PALETTES | | | | | | |
| Palette monobloc | | | | | | |
| BNC0475 | <input type="checkbox"/> | Palette monobloc réglable en profondeur et en angle - tube court | NC : 0510, 0520, 0570, 0580 | 171,56 | 181,00 | |
| BNC0476 | <input type="checkbox"/> | Palette monobloc réglable en profondeur et en angle - tube long | NC : 0510, 0520, 0570, 0580 | 210,43 | 222,00 | |
| Palette gauche | | | | | | |
| BNC0490 | <input type="checkbox"/> | Réglable en profondeur et en angle, tube court, sangle talonnière | | ○ | ○ | |
| BNC0510 | <input type="checkbox"/> | Fixe, tube long, sangle talonnière | | ○ | ○ | -27,88 |
| BNC0520 | <input type="checkbox"/> | Réglable en profondeur, en angle, tube long (et en largeur si commandée avec repose-jambe), sangle talonnière | | ◆ | ◆ | |
| Palette droite | | | | | | |
| BNC0550 | <input type="checkbox"/> | Réglable en profondeur et en angle, tube court, sangle talonnière | | ○ | ○ | |
| BNC0570 | <input type="checkbox"/> | Fixe, tube long, sangle talonnière | | ○ | ○ | -27,88 |
| BNC0580 | <input type="checkbox"/> | Réglable en profondeur, en angle, tube long (et en largeur si commandée avec repose-jambe), sangle talonnière | | ◆ | ◆ | |
| ACCOUDOIRS | | | | | | |
| Accoudoir gauche (verrou d'accoudoir inclus) | | | | | | |
| BNC0600 | <input type="checkbox"/> | Confort, réglable en hauteur de 230 à 340 mm | NC : 1233 | ○ | ○ | |
| BNC0610 | <input type="checkbox"/> | Enveloppant, réglable en hauteur de 230 à 340 mm - Largeur d'assise utile - 20 mm | NC : 0680, 0690, 1230, 1231, 1233 | ◆ | ◆ | |
| BNC0615 | <input type="checkbox"/> | Gouttière à rotation latérale indéxée, réglable en hauteur et en profondeur | NC : 1230, 1231, 1233, 1240, 1245 | 113,17 | 119,39 | 119,39 |
| BNC0620 | <input type="checkbox"/> | Manchette étroite, réglable en hauteur de 230 à 320 mm pour demi-tablette gauche UNIQUEMENT | NC : 0680, 0690, 1230, 1231, 1240, 1245 | ○ | ○ | |
| Accoudoir droit (verrou d'accoudoir inclus) | | | | | | |
| BNC0630 | <input type="checkbox"/> | Confort, réglable en hauteur de 230 à 340 mm | NC : 1232 | ○ | ○ | |



0390 / 0440



0410 / 0460



0475 / 0476



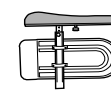
0510 / 0570



0520 / 0580 si potence 80°









0520 / 0580 si repose-jambe






















0600 / 0630



0610 / 0640

| Rea [®] Azalea [®] Minor | | | | Euros | | |
|--|--------------------------|---|---|-------------|--------|---|
| | | | | Prix Public | | LPPR* |
| | | | | HT | TTC | |
| BNC0640 | <input type="checkbox"/> | Enveloppant, réglable en hauteur de 230 à 340 mm - Largeur d'assise utile - 20 mm | NC : 0680, 0690, 1230, 1231, 1232, 1240, 1245 | ◆ | ◆ | |
| BNC0645 | <input type="checkbox"/> | Gouttière à rotation latérale indexée, réglable en hauteur et en profondeur | NC : 1230, 1240, 1245 | 113,17 | 119,39 | 119,39 |
| BNC0650 | <input type="checkbox"/> | Manchette étroite, réglable en hauteur de 230 à 320 mm pour demi-tablette droite UNIQUEMENT | NC : 0680, 0690, 1230, 1231, 1240, 1245 | ○ | ○ | |
|  0615 / 0645 | | | | | | |
| OPTIONS D'ASSISE | | | | | | |
| Options d'accoudoir | | | | | | |
| BNC0680 | <input type="checkbox"/> | Housse de protège-vêtements | | 58,77 | 62,00 | |
| BNC0690 | <input type="checkbox"/> | Coussins pour housses de protège-vêtements | Uniquement avec 0680 | 13,27 | 14,00 | |
| Options d'assise | | | | | | |
| BNC0710 | <input type="checkbox"/> | Housse de coussin d'assise imperméable | | 35,07 | 37,00 | |
| BNC0720 | <input type="checkbox"/> | Plot d'abduction | | 207,58 | 219,00 | |
| Options de dossier | | | | | | |
| BNC0730 | <input type="checkbox"/> | Appui-tête avec réglage latéral et oreillettes réglables | NC : 0750, 0770 | ○ | ○ | |
| BNC0750 | <input type="checkbox"/> | Appui-joue avec réglage latéral et oreillettes longues réglables | NC : 0740, 0770, 0780 | 190,52 | 201,00 | |
| BNC0740 | <input type="checkbox"/> | Housse de coussin d'appui-tête | | 46,45 | 49,00 | |
| BNC0770 | <input type="checkbox"/> | Appui-nuque | | ◆ | ◆ | |
| BNC0780 | <input type="checkbox"/> | Housse de coussin d'appui-nuque | | 35,07 | 37,00 | |
| BNC0782 | <input type="checkbox"/> | Support appui-tête/appui-nuque universel | | 58,77 | 62,00 | |
| BNC0790 | <input type="checkbox"/> | Kit de 2 molettes de réglage pour appui-tête | | 24,64 | 26,00 | |
| Cale-tronc gauche | | | | | | |
| BNC0800 | <input type="checkbox"/> | Cale-tronc gauche, amovible, réglable en largeur, en profondeur et en hauteur - Revêtement PU bi-extensible noir | | 146,92 | 155,00 | |
| BNC0880 | <input type="checkbox"/> | Cale-tronc gauche, amovible, escamotable, réglable en angle, en largeur, en profondeur et en hauteur - Revêtement PU bi-extensible noir | | 132,70 | 140,00 | |
| Cale-tronc droit | | | | | | |
| BNC0810 | <input type="checkbox"/> | Cale-tronc droit, amovible, réglable en largeur, en profondeur et en hauteur - Revêtement PU | | 146,92 | 155,00 | |
| BNC0890 | <input type="checkbox"/> | Cale-tronc droit, amovible, escamotable, réglable en angle, en largeur, en profondeur et en hauteur - Revêtement PU bi-extensible noir | | 132,70 | 140,00 | |
| Autres options de dossier | | | | | | |
| BNC0910 | <input type="checkbox"/> | Soutien lombaire (à insérer sous le coussin de dossier) | | 29,38 | 31,00 | |
| BNC0915 | <input type="checkbox"/> | Indicateur d'inclinaison du dossier | | 56,87 | 60,00 | |
| BNC0920 | <input type="checkbox"/> | Kit de 2 cales de positionnement triangulaires (à insérer sous le coussin de dossier) | | 14,22 | 15,00 | |
| Options de potences / palettes | | | | | | |
| BNC0941 | <input type="checkbox"/> | Revêtements rembourrés pour palettes | | 85,31 | 90,00 | |
| BNC0942 | <input type="checkbox"/> | Sangle appui-mollets confort rembourrée, Revêtement PU bi-extensible noir | | 101,42 | 107,00 | |
| CHASSIS | | | | | | |
| Coloris de châssis | | | | | | |
| BNC0944 | <input type="checkbox"/> | Gris perle | | ◆ | ◆ |  |
| BNC0946 | <input type="checkbox"/> | Bleu nuit | | ○ | ○ |  |
| BNC0947 | <input type="checkbox"/> | Sable | | ○ | ○ |  |
| BNC0948 | <input type="checkbox"/> | Vert électrique | | ○ | ○ |  |
| BNC0949 | <input type="checkbox"/> | Rouge vif | | ○ | ○ |  |
| Fixation des fourches | | | | | | |
| BNC0960 | <input type="checkbox"/> | Fixes | | ◆ | ◆ | |
| Roues avant | | | | | | |
| BNC0982 | <input type="checkbox"/> | 5,5" x 1.3/4" - 140 x 45 mm - Bandage noir souple | | 30,33 | 32,00 | |
| BNC0992 | <input type="checkbox"/> | 6" x 1.1/4" - 150 x 35 mm - Bandage noir souple | | ◆ | ◆ | |
| ROUES ARRIERE | | | | | | |
| Diamètre des roues arrière | | | | | | |
| BNC1055 | <input type="checkbox"/> | 22" - 560 mm avec axes à démontage rapide | | ○ | ○ | |

| Rea [®] Azalea [®] Minor | | | | Euros | | |
|---|--------------------------|--|-----------------|-------------|----------|---|
| | | | | Prix Public | | LPPR* |
| | | | | HT | TTC | |
| BNC1062 | <input type="checkbox"/> | 24" - 600 mm avec axes à démontage rapide | | ◆ | ◆ | |
| Type de roues arrière | | | | | | |
| BNC1072 | <input type="checkbox"/> | Standard (moyeu noir, jante grise et rayons gris) | NC : 1084, 1120 | ◆ | ◆ | |
| BNC1074 | <input type="checkbox"/> | Renforcée (moyeu gris, jante grise, et rayons gris renforcés en acier) | | ○ | ○ | |
| BNC1076 | <input type="checkbox"/> | Frein tambour (moyeu frein tambour gris, jante grise et rayons gris renforcés en acier) | NC : 1086 | ○ | ○ | |
| Type de revêtement roues arrière | | | | | | |
| BNC1082 | <input type="checkbox"/> | Pneumatique noir à crampons 1.3/8" - 35 mm | | ○ | ○ | |
| BNC1084 | <input type="checkbox"/> | Pneumatique noir à crampons avec insert bandage 1.3/8" - 35 mm | | 43,60 | 46,00 | |
| BNC1086 | <input type="checkbox"/> | Pneumatique noir fin et lisse - moyenne pression 1" - 25 mm | | ○ | ○ | |
| BNC1092 | <input type="checkbox"/> | Bandage noir 1.3/8" - 35 mm | | ◆ | ◆ | |
| Mains-courantes | | | | | | |
| BNC1100 | <input type="checkbox"/> | Aluminium | | ◆ | ◆ | |
| BNC1120 | <input type="checkbox"/> | Anti-dérapantes noires | | 169,67 | 179,00 | |
| OPTIONS DE CHASSIS | | | | | | |
| Protège-rayons | | | | | | |
| BNC1160 | <input type="checkbox"/> | Protège-rayons "Frost" | | 185,78 | 196,00 | |
| SECURITE | | | | | | |
| BNC1170 | <input type="checkbox"/> | Freins à tirer | | ◆ | ◆ |  |
| BNC1200 | <input type="checkbox"/> | Ceinture de maintien | | 62,56 | 66,00 |  |
| BNC1220 | <input type="checkbox"/> | Kit réflecteurs - roues et châssis | | 36,02 | 38,00 | 1200  1220  |
| OPTIONS DE POSITIONNEMENT | | | | | | |
| <i>Pensez aux accessoires de positionnement Bodypoint : ceintures, harnais, maintiens de chevilles.</i> | | | | | | |
| AUTRES OPTIONS | | | | | | |
| Tablettes | | | | | | |
| BNC1230 | <input type="checkbox"/> | Tablette amovible réglable en profondeur 100% LPPR | NC : 1237 | 72,83 | 76,84 | 76,84  |
| BNC1231 | <input type="checkbox"/> | Tablette amovible réglable en profondeur avec coussins appui-coudes | NC : 1237 | 130,81 | 138,00 | 76,84  |
| BNC1232 | <input type="checkbox"/> | Demi-tablette escamotable à gauche | NC : 1235 | 72,83 | 76,84 | 76,84  |
| BNC1233 | <input type="checkbox"/> | Demi-tablette escamotable à droite | NC : 1235 | 72,83 | 76,84 | 76,84  |
| BNC1240 | <input type="checkbox"/> | Tablette escamotable | NC : 1235, 1237 | 254,03 | 268,00 | 76,84  |
| Coussins de tablette | | | | | | |
| BNC1235 | <input type="checkbox"/> | Coussin de tablette | | 88,15 | 93,00 |  |
| BNC1237 | <input type="checkbox"/> | Coussin pour demi-tablette | | 76,78 | 81,00 |  |
| Autres options | | | | | | |
| BNC1270 | <input type="checkbox"/> | Pompe | | 24,64 | 26,00 |  |
| BNC1280 | <input type="checkbox"/> | Porte-canne | | 50,24 | 53,00 |  |
| BNC1300 | <input type="checkbox"/> | Attache pour harnais | | 66,35 | 70,00 |  |
| BNC1310 | <input type="checkbox"/> | Kit d'attaches pour ceinture de | | 23,70 | 25,00 |  |
| Rampes en accessoire | | | | | | |
| 1440530 | <input type="checkbox"/> | Mono rampe pliante en fibre de verre Dimensions repliée : 2000 x 230 mm 16,3 kg - capacité maximum : 300 kg | | 1 787,68 | 1 886,00 |  1440530 |
| 1654128 | <input type="checkbox"/> | Rampe Basic 2 parties télescopiques en aluminium et revêtement antidérapant Dimensions repliée : 1210 x 194 mm 8,8 kg la paire - capacité maximum : 270 kg | | 298,58 | 315,00 |  1654128 |
| 1654129 | <input type="checkbox"/> | Rampe Quick2go Compact 3 parties télescopiques en aluminium et revêtement antidérapant Dimensions repliée : 870 x 237 mm 13,6 kg la paire - capacité maximum : 260 kg | | 559,24 | 590,00 |  1654129 |
| 1654130 | <input type="checkbox"/> | Mono rampe pliante en aluminium Dimensions repliée : 1824 x 714 mm 13,9 kg - capacité maximum : 300 kg | | 317,54 | 335,00 |  1654130 |