

BASE



Yes, you can.®



Retrouvez les versions
Stock en page 2 et la
version configurée à
partir de la **page 3** !

Prix public TTC (LPPR/PLV)

1 125,00 € TTC

USAGE MIXTE

Forfait MAD Niveau 1 : 100,00 € (LPPR)

Forfait de livraison : 50,00 € (LPPR)

Prescripteurs :

- Médecins
- Ergothérapeutes



Informations client

Date :

Référence d'achat :

Code client :

Cachet du distributeur :



Caractéristiques produit

Type de châssis	Châssis porte-coquille
Matière	Acier
Largeur d'assise	340 mm à 490 mm avec réglage jusqu'à +50 mm
Inclinaison d'assise	+1° à -24° par vérins pneumatiques, à translation
Inclinaison de dossier	0 à 30° par vérins pneumatiques sur la version configurée et par mécaniquement sur version Stock
Poignées à pousser	Réglables en hauteur
Freins	Freins tambour avec frein de parking
Poids total	A partir de 20 kg
Positionnement	Compatible avec les produits Bodypoint
Crash-testé UNIQUEMENT VERSION CONFIGURÉE	Base conforme à la norme 7176-19. Accroche-taxis non montées et autocollants livrés non apposés de série
Poids max utilisateur	135 kg
Garantie	2 ans hors pièces d'usure

Commandes




Pour passer vos commandes ou réaliser vos devis, utilisez notre **e-commerce** dans votre **espace Invacare Pro** sur www.invacare.fr, ou commandez par e-mail à : commandesfr@invacare.com

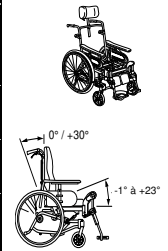
Les codes et montants LPPR/PLV sont donnés à titre indicatif et n'engagent en aucun cas Invacare®. Les tarifs publics et les options sans supplément de prix sont donnés à titre indicatif et peuvent être revus sans délai pour toute nouvelle commande.

Utilisez le configurateur en ligne sur Invacare Pro pour générer des devis ou commandes exempts d'incompatibilités et avec les derniers tarifs en vigueur.

- Sélectionner les options choisies par une croix dans les cases Configuration standard Option sans supplément de prix

Rea® Azalea® Base S - les versions Stock			Euros		
			Prix Public		LPPR/PLV
CODE	iant	DESIGNATION	HT	TTC	
<i>Rea® Azalea® Base S - 16" freins tambours</i>					
Code LPPR : 9556236					
Roues arrière 16" bandage noir, axes fixes. Livré sans potence, sans palette et sans accoudoir					
1575835		Largeur d'assise 390 mm, réglable de 390 mm à 490 mm	1 066,35	1 125,00	1 125,00
1575872		Largeur d'assise 440 mm, réglable de 440 mm à 540 mm	1 066,35	1 125,00	1 125,00
<i>Rea® Azalea® Base S - 24" freins manuels à tirer</i>					
Code LPPR : 9556236					
Roues arrière 24" bandage noir, axes à démontage rapide. Livré sans potence, sans palette et sans accoudoir					
1575873		Largeur d'assise 390 mm, réglable de 390 à 440 mm	1 066,35	1 125,00	1 125,00
1575874		Largeur d'assise 440 mm, réglable de 440 à 490 mm	1 066,35	1 125,00	1 125,00
1575875		Largeur d'assise 490 mm, réglable de 490 à 540 mm	1 066,35	1 125,00	1 125,00
CODE	iant	DESIGNATION	HT	TTC	
ACCESSOIRES (livrés séparément)					
Pensez aux accessoires de positionnement Bodypoint : ceintures, harnais, maintiens de chevilles.					
					
AP1508848		Appui-nuque	151,66	160,00	160,00 (1)
AP1657051		Repose-jambe réglable en inclinaison 0° - 75° avec palettes réglables en profondeur, en angle et en largeur, UL réglable de 290 mm à 520	189,57	200,00	
AP1657107		Repose-jambe réglable en inclinaison 0° - 75° avec palettes réglables en profondeur, en angle et en largeur, UL réglable de 290 mm à 520	189,57	200,00	
AP1657108		Repose-jambe réglable en inclinaison 0° - 75° avec palettes réglables en profondeur, en angle et en largeur, UL réglable de 290 mm à 520	189,57	200,00	
1575876		Gouttière, la paire	218,01	230,00	
SP1449218		Support tablette et molette	33,18	35,00	
1530007		Paire d'accoudoirs Confort réglables en hauteur	80,57	85,00	
SP1586424		Tablette escamotable taille S (largeur 590 mm), livrée sans paire d'accoudoirs Confort	125,12	132,00	
SP1586425		Tablette escamotable taille M (largeur 640mm), livrée sans paire d'accoudoirs Confort	125,12	132,00	
(1) code LPPR : 9913245 - VPH, adjonction, supplément appui-tête réglable - 160,00 €					

Rea® Azalea® Base - version configurée				Euros		
				Prix Public		LPPR/PLV
CODE	DESIGNATION	NC : Non Compatible NC : 9999 : non compatible avec la référence 9999	HT	TTC		
BQA0010	<input type="checkbox"/> Rea® Azalea Base® BASE - Code LPPR : 9556236		1 066,35	1 125,00	1 125,00	
BQA0010	<input type="checkbox"/> Rea® Azalea Minor Base® (largeur d'assise 340 mm) - BASE - Code LPPR : 9556236	NC : 0120, 0176	1 066,35	1 125,00	1 125,00	
TYPES DE PROPULSION						
BQA0020	<input type="checkbox"/> Fauteuil transit, roues arrière de 16", freins tambour, commande tierce-personne	NC : 0705, 0715, 0722, 0724, 0790, 0810, 0850, 0863, 0867	○	○		
BQA0030	<input type="checkbox"/> Fauteuil à propulsion manuelle, roues arrières de 22" ou 24"	NC : 0100, 0702, 0726	○	○		
BQA0040	<input type="checkbox"/> Fauteuil à propulsion manuelle, roues arrières de 22" ou 24", freins tambour, commande tierce-personne	NC : 0100, 0722, 0724	○	○		
ASSISE						
Largeur d'assise						
BQA0050	<input type="checkbox"/> 340 mm - Réglable de 340 à 390 mm (340 à 440 mm avec roues arrière 16")	NC : 0120, 0176, 0180, 0186, 0600, 0665, 0672, 0675, 0863, 0867, 0900, 0902, 0936, 0938	○	○		
BQA0060	<input type="checkbox"/> 390 mm - Réglable de 390 à 440 mm (390 à 490 mm avec roues arrière 16")	NC : 0110	○	○		
BQA0070	<input type="checkbox"/> 440 mm - Réglable de 440 à 490 mm (440 à 540 mm avec roues arrière 16")	NC : 0110	○	○		
BQA0080	<input type="checkbox"/> 490 mm - Réglable de 490 à 540 mm (490 à 590 mm avec roues arrière 16")	NC : 0110	○	○		
Pré-réglage en largeur des accoudoirs et des repose-jambes						
BQA0090	<input type="checkbox"/> + 50 mm (+25 mm par côté)	NC : 0863, 0867	○	○		
BQA0100	<input type="checkbox"/> + 100 mm (+50 mm par côté)	Uniquement avec roues arrière 16"	○	○		
BQA0105	<input type="checkbox"/> Sans pré-réglage en largeur des accoudoirs		◆	◆		
Profondeur d'assise						
BQA0110	<input type="checkbox"/> Réglable de 380 à 450 mm	Uniquement largeur d'assise 340 mm	○	○		
BQA0120	<input type="checkbox"/> Réglable de 430 à 500 mm		○	○		
Hauteur sol/siège						
BQA0130	<input type="checkbox"/> 400 mm	NC : 0180, 0330, 0340, 0390, 0400, 0665, 0672, 0675, 0715, 0936, 0938	○	○		
BQA0140	<input type="checkbox"/> 450 mm	NC : 0705	◆	◆		
Inclinaison d'assise						
BQA0145	<input type="checkbox"/> Inclinaison d'assise de +1° à +25° (-1° à +23° en standard)		○	○		
Type d'assise						
BQA0150	<input type="checkbox"/> Plaque d'assise plane réglable en profondeur sur 70 mm		○	○		
BQA0155	<input type="checkbox"/> Plaque d'assise avec pente d'assise de -5° ou +5°, réglable en profondeur sur 70 mm		236,97	250,00		
BQA0170	<input type="checkbox"/> Sans interface (livré avec support d'assise fixe)		◆	◆		
DOSSIER						
Inclinaison du dossier						
BQA0160	<input type="checkbox"/> Réglable par vérin		◆	◆		
BQA0161	<input type="checkbox"/> Réglable mécaniquement		○	○		
BQA0932	<input type="checkbox"/> Système de verrouillage de l'inclinaison (dossier et/ou assise)		◆	◆		
Poignées à pousser						
BQA0174	<input type="checkbox"/> Poignées à pousser connectées, amovibles, avec fixation d'appui-tête Rea, réglables en hauteur		○	○		
BQA0176	<input type="checkbox"/> Poignées à pousser amovible, réglable en hauteur, en angle	NC : 0560	○	○		
POTENCES						
Repose jambe central						
BQA0180	<input type="checkbox"/> Repose-jambe central réglable en angle (de 80° à 50°) avec appui mollet et palettes articulées	NC : 0186, 0188, 0190, 0200, 0220, 0240, 0250, 0270, 0290, 0300, 0310, 0330, 0340, 0360, 0370, 0390, 0400, 0572	758,29	800,00		



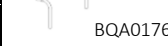
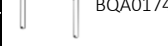
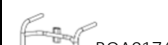
BQA0150



BQA0155



BQA0170



BQA0176

Rea® Azalea® Base				Euros		
				Prix Public		LPPR/PLV
				HT	TTC	
Ajustement des potences et repose-jambes						
BQA0185	<input type="checkbox"/>	Position standard		◆	◆	
BQA0186	<input type="checkbox"/>	Position haute (+ 50 mm) pour les utilisateurs de grande taille		○	○	
BQA0188	<input type="checkbox"/>	Support pour position 85° - angulation du repose-jambe 10° à 85°	NC : 0200, 0220, 0250, 0270	○	○	
Potence gauche (noire)						
BQA0190	<input type="checkbox"/>	Repose-jambe réglable en inclinaison 0° - 75° avec appui-mollet, protection de genou, UL réglable de 290 mm à 520 mm	NC : 0300, 0310	○	○	
BQA0200	<input type="checkbox"/>	Potence fixe à 80°, escamotable int/ext	NC : 0572	○	○	
BQA0220	<input type="checkbox"/>	Support amputé	NC : 0290, 0300, 0310, 0330, 0340, 0572	104,27	110,00	
BQA0230	<input type="checkbox"/>	Sans potences et palettes	NC : 0290, 0360, 0370, 0390, 0400	◆	◆	
Potence droite (noire)						
BQA0240	<input type="checkbox"/>	Repose-jambe réglable en inclinaison 0° - 75° avec appui-mollet, protection de genou, UL réglable de 290 mm à 520 mm	NC : 0360, 0370	○	○	
BQA0250	<input type="checkbox"/>	Potence fixe à 80°, escamotable int/ext	NC : 0572	○	○	
BQA0270	<input type="checkbox"/>	Support amputé	NC : 0290, 0360, 0370, 0390, 0400, 0572	104,27	110,00	
BQA0280	<input type="checkbox"/>	Sans potences et palettes	NC : 0290, 0360, 0370, 0390, 0400	◆	◆	
PALETTES						
Palette monobloc						
BQA0290	<input type="checkbox"/>	Palette monobloc réglable en profondeur et en angle, non réglable en largeur	NC : 0300, 0310, 0330, 0340, 0360, 0370, 0390, 0400	189,57	200,00	
Palette gauche						
BQA0300	<input type="checkbox"/>	Fixe, tube court, sangle talonnière	NC : 0572	○	○	
BQA0310	<input type="checkbox"/>	Réglable en profondeur, en angle, tube court, sangle talonnière		○	○	
BQA0330	<input type="checkbox"/>	Fixe, tube long, sangle talonnière	NC : 0572	○	○	
BQA0340	<input type="checkbox"/>	Réglable en profondeur, en angle, tube long (et en largeur si commandée avec repose-jambe) , sangle talonnière		○	○	
Palette droite						
BQA0360	<input type="checkbox"/>	Fixe, tube court, sangle talonnière	NC : 0572	○	○	
BQA0370	<input type="checkbox"/>	Réglable en profondeur, en angle, tube court, sangle talonnière		○	○	
BQA0390	<input type="checkbox"/>	Fixe, tube long, sangle talonnière	NC : 0572	○	○	
BQA0400	<input type="checkbox"/>	Réglable en profondeur, en angle, tube long (et en largeur si commandée avec repose-jambe) , sangle talonnière		○	○	
ACCOUDOIRS						
Accoudoir gauche (verrou d'accoudoir inclus)						
BQA0420	<input type="checkbox"/>	Confort, réglable en hauteur de 230 à 340 mm	NC : 0903	○	○	
BQA0425	<input type="checkbox"/>	Gouttière étroite sans rotation, réglable en hauteur et en profondeur sur 70 mm SANS OUTIL (compatible avec la tablette)	NC : 0903	○	○	
BQA0440	<input type="checkbox"/>	Enveloppant, réglable en hauteur de 230 à 340 mm - Largeur d'assise utile - 20 mm	NC : 0520, 0530, 0900, 0902, 0903, 0920, 0930	104,27	110,00	
BQA0450	<input type="checkbox"/>	Gouttière à rotation latérale indéxée, réglable en hauteur et en profondeur	NC : 0900, 0902, 0903, 0910, 0915, 0920, 0930	104,27	110,00	
BQA0460	<input type="checkbox"/>	Sans accoudoirs	NC : 0520, 0530, 0900, 0902, 0910, 0915, 0930	◆	◆	
Accoudoir droit (verrou d'accoudoir inclus)						
BQA0470	<input type="checkbox"/>	Confort, réglable en hauteur de 230 à 340 mm	NC : 0904	○	○	
BQA0475	<input type="checkbox"/>	Gouttière étroite sans rotation, réglable en hauteur et en profondeur sur 70 mm SANS OUTIL (compatible avec la tablette)	NC : 0903	○	○	
BQA0490	<input type="checkbox"/>	Enveloppant, réglable en hauteur de 230 à 340 mm - Largeur d'assise utile - 20 mm	NC : 0520, 0530, 0900, 0902, 0904, 0920, 0930	104,27	110,00	
BQA0500	<input type="checkbox"/>	Gouttière à rotation latérale indéxée, réglable en hauteur et en profondeur	NC : 0900, 0902, 0904, 0910, 0915, 0920, 0930	104,27	110,00	
BQA0510	<input type="checkbox"/>	Sans accoudoirs	NC : 0520, 0530, 0900, 0902, 0910, 0915, 0920, 0930	◆	◆	



0190 / 0240



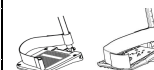
0200 / 0250



0220 / 0270



0290



0310 / 0340



0420/0470













0425 / 0475

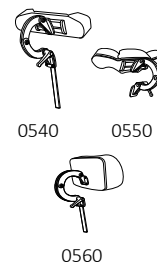





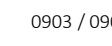





0440 / 0490



0450 / 0500

Rea® Azalea® Base				Euros		
				Prix Public		LPPR/PLV
				HT	TTC	
OPTIONS D'ASSISE						
Options d'accoudoir						
BQA0520	<input type="checkbox"/>	Housses de protège-vêtements, la paire		66,35	70,00	
BQA0530	<input type="checkbox"/>	Coussins pour housses de protège-vêtements, la paire, uniquement avec 0520		28,44	30,00	
Options de dossier						
BQA0540	<input type="checkbox"/>	Appui-tête avec réglage latéral et oreillettes réglables	NC : 0560	151,66	160,00	160,00 (1)
BQA0550	<input type="checkbox"/>	Appui-joue avec réglage latéral et oreillettes longues réglables	NC : 0545, 0560, 0567	151,66	160,00	160,00 (1)
BQA0545	<input type="checkbox"/>	Housse de coussin d'appui-tête		47,39	50,00	
BQA0560	<input type="checkbox"/>	Appui-nuque		151,66	160,00	160,00 (1) ou 600,00 (4)
BQA0570	<input type="checkbox"/>	Kit de 2 molettes de réglage pour appui-tête		28,44	30,00	
Options de potences / palettes						
BQA0572	<input type="checkbox"/>	Revêtements rembourrés pour palettes		94,79	100,00	
CHASSIS						
Coloris de châssis						
BQA0591	<input type="checkbox"/>	Gris perle		◆	◆	 0591
BQA0592	<input type="checkbox"/>	Bleu nuit		○	○	 0592
BQA0593	<input type="checkbox"/>	Sable		○	○	 0593
BQA0594	<input type="checkbox"/>	Vert électrique		○	○	 0594
BQA0596	<input type="checkbox"/>	Rouge vif		○	○	 0596
Options de châssis						
BQA0600	<input type="checkbox"/>	Extension de châssis + 50 mm		○	○	 0600
Fixation des fourches						
BQA0610	<input type="checkbox"/>	Fixes		◆	◆	
Roues avant						
BQA0638	<input type="checkbox"/>	5,5" x 1.3/4" - 140 x 45 mm - Bandage noir souple		○	○	
BQA0645	<input type="checkbox"/>	6" x 1.1/4" - 150 x 30 mm - Bandage noir souple		○	○	
BQA0665	<input type="checkbox"/>	8" x 1.1/4" - 200 x 32 mm - Bandage noir		◆	◆	
BQA0672	<input type="checkbox"/>	8"x 1.1/4"- 200 x 32 mm - Pneumatique noir		○	○	
BQA0675	<input type="checkbox"/>	8" x 2" - 200 x 45 mm - Bandage noir		○	○	
ROUES ARRIERES						
Diamètre des roues arrière						
BQA0702	<input type="checkbox"/>	16" - 405 mm avec axes fixes	NC : 0722, 0724, 0745, 0785, 0790, 0810, 0850, 0863, 0867	◆	◆	
BQA0705	<input type="checkbox"/>	22" - 560 mm avec axes à démontage rapide		○	○	
BQA0715	<input type="checkbox"/>	24" - 600 mm avec axes à démontage rapide		○	○	
Type de roues arrière						
BQA0722	<input type="checkbox"/>	Standard (moyeu noir, jante grise et rayons gris)	NC : 0810	○	○	
BQA0724	<input type="checkbox"/>	Renforcée (moyeu gris, jante grise, et rayons gris renforcés en acier)		47,39	50,00	
BQA0726	<input type="checkbox"/>	Frein tambour (moyeu frein tambour gris, jante grise et rayons gris renforcés en acier)	NC : 0785	◆	◆	
Type de revêtement roues arrière						
BQA0745	<input type="checkbox"/>	Pneumatique noir à crampons 1.3/8" - 35 mm		○	○	
BQA0775	<input type="checkbox"/>	Bandage noir 1.3/8" - 35 mm		◆	◆	
BQA0785	<input type="checkbox"/>	Pneumatique noir fin et lisse - moyenne pression 1" - 25 mm		○	○	 1"  1.3/8"
Mains-courantes						
BQA0790	<input type="checkbox"/>	Aluminium		○	○	
BQA0810	<input type="checkbox"/>	Anti-dérapantes noires		94,79	100,00	
OPTIONS DE CHASSIS						
Protège-rayons						
BQA0850	<input type="checkbox"/>	Protège-rayons "Frost"		218,01	230,00	
SECURITE						
BQA0860	<input type="checkbox"/>	Freins à tirer		○	○	
BQA0863	<input type="checkbox"/>	Freins à câble à commande unilatérale à gauche		170,62	180,00	
BQA0867	<input type="checkbox"/>	Freins à câble à commande unilatérale à droite		170,62	180,00	
(1) code LPPR : 9913245 - VPH, adjonction, supplément appui-tête réglable - 160,00 €						
(4) code LPPR : 9981399 - VPH, adjonction, PAP, forfait A adjonctions membre supérieur - dans la limite de 600,00 €						



Rea® Azalea® Base			Euros			
			Prix Public		LPPR/PLV	
			HT	TTC		
OPTIONS DE SECURITE						
BQA0870	<input type="checkbox"/>	Ceinture de maintien		○	○	
BQA0895	<input type="checkbox"/>	Accroche-taxis montées et autocollants livrés non apposés		○	○	
OPTIONS DE POSITIONNEMENT						
<i>Pensez aux accessoires de positionnement Bodypoint : ceintures, harnais, maintiens de chevilles.</i>						
AUTRES OPTIONS						
Tablettes						
BQA0900	<input type="checkbox"/>	Tablette amovible réglable en profondeur	NC : 0907	125,12	132,00	
BQA0902	<input type="checkbox"/>	Tablette amovible réglable en profondeur avec coussins appui-coudes	NC : 0907	125,12	132,00	0902 
BQA0903	<input type="checkbox"/>	Demi-tablette escamotable à gauche	NC : 0905	125,12	132,00	0903 / 0904 
BQA0904	<input type="checkbox"/>	Demi-tablette escamotable à droite	NC : 0905	125,12	132,00	
BQA0910	<input type="checkbox"/>	Tablette escamotable	NC : 0905, 0907	125,12	132,00	0907 
BQA0915	<input type="checkbox"/>	Tablette escamotable avec coussins appui-coudes	NC : 0905, 0907	125,12	132,00	
Coussins de tablette						
BQA0905	<input type="checkbox"/>	Coussin de tablette	NC : 0910, 0915	104,27	110,00	0915 
BQA0907	<input type="checkbox"/>	Coussin pour demi-tablette	NC : 0910, 0915	90,05	95,00	
Autres options						
BQA0936	<input type="checkbox"/>	Fixation pour assistance électrique à la poussée et au freinage pour la tierce-personne alber viamobil V25	NC : 0938	313,74	331,00	0910 
BQA0938	<input type="checkbox"/>	Fixation pour assistance électrique à la poussée et au freinage pour la tierce-personne alber viaplus		414,25	437,03	
BQA0920	<input type="checkbox"/>	Goupille de verrouillage pour tablette		56,87	60,00	
BQA0970	<input type="checkbox"/>	Attache pour harnais		75,83	80,00	
Rampes en accessoire						
1654128	<input type="checkbox"/>	Rampe Basic 2 parties télescopiques en aluminium et revêtement antidérapant Dimensions repliée : 1210 x 194 mm 8,8 kg la paire - capacité maximum : 270 kg		402,84	425,00	1654128 
1654129	<input type="checkbox"/>	Rampe Quick2go Compact 3 parties télescopiques en aluminium et revêtement antidérapant Dimensions repliée : 870 x 237 mm 13,6 kg la paire - capacité maximum : 260 kg		805,69	850,00	1654129 
1654130	<input type="checkbox"/>	Mono rampe pliante en aluminium Dimensions repliée : 1824 x 714 mm 13,9 kg - capacité maximum : 300 kg		426,54	450,00	1654130 