



Pour passer vos commandes ou réaliser vos devis, utilisez notre e-commerce dans votre espace Invacare Pro sur www.invacare.fr, ou commandez par e-mail à : commandesfr@invacare.com



Livraison sous 3 à 5 jours



Rea® Azalea® Assist

Fauteuil manuel en acier pliant



Descriptif :

- Freins tambour.
- Inclinaison assise (+1°/24°) et dossier (0°/30°) par vérins pneumatiques.
- Inclinaison assise avec translation.
- Potences réglables en largeur.
- Sangles talonnières.
- Coloris de châssis : Gris perle (RAL 0515).
- Poids : à partir de 34 kg.
- Poids maximum de l'utilisateur : 135 kg.

COMPATIBLE



Désignations et codes LPPR (1) :

- * Poussette multi-réglable et évolutive < 16 ans : 9225663 = 962,20 €
- * Dispositif d'immobilisation par freins tambour : 9325850 = 28,71 €
- * Accoudoirs réglables et orientables, la paire : 9325904 = 114,84 €
- * Appui-tête: 9325732 = 108,64 €

Dossier pris en charge dans le cas d'une prescription pour un siège de série modulable et évolutif (code LPPR **6226337** : 838,47€) incluant un coussin d'assise et un dossier de positionnement. Prescription médicale émanant d'un médecin spécialisé en pédiatrie, rééducation fonctionnelle, rhumatologie ou chirurgie orthopédique.

* Codes LPPR (2) Fauteuil > 16 ans 9225657 = 403,50 €

Date :

Référence d'achat:

Code client :

Cachet du distributeur :

* Les codes et montants LPPR sont donnés à titre indicatif et n'engagent en aucun cas Invacare®.



Service de personnalisation Invacare Unique

Merci de préciser le numéro de devis ou de fabrication spéciale :

Tarif Public donné à titre indicatif - Utilisez le configurateur en ligne sur Invacare Pro pour générer des devis ou commandes exempts d'incompatibilités.

- Sélectionner les options choisies par une croix dans les cases Configuration standard Options sans supplément de prix


			Euros		
			Prix Public		LPPR*
CODE	DESIGNATION	NC : Non Compatible NC : 9999 : non compatible avec la référence 9999	HT	TTC	
BNB0012	<input type="checkbox"/> Rea® Azalea® Assist (< 16 ans) Code LPPR 9225663		1 151,08	1 214,39	1 214,39 ⁽¹⁾
BNB0012	<input type="checkbox"/> Rea® Azalea® Assist (> 16 ans) Code LPPR 9225657		1 151,08	1 214,39	403,50 ⁽²⁾
ASSISE					
Largeur d'assise					
BNB0040	<input type="checkbox"/> 390 mm - réglable de 390 à 490 mm		<input type="radio"/>	<input type="radio"/>	
BNB0050	<input type="checkbox"/> 440 mm - réglable de 440 à 540 mm		<input type="radio"/>	<input type="radio"/>	
BNB0060	<input type="checkbox"/> 490 mm - réglable de 490 à 590 mm	NC : 0206	<input type="radio"/>	<input type="radio"/>	
Pré-réglable en largeur de l'assise					
BNB0065	<input type="checkbox"/> Livré avec réglage + 50 mm (à 440, 490 ou 540 mm)		<input type="radio"/>	<input type="radio"/>	
BNB0075	<input type="checkbox"/> Livré avec réglage + 100 mm (à 490, 540 ou 590 mm)		<input type="radio"/>	<input type="radio"/>	
Profondeur d'assise					
BNB0100	<input type="checkbox"/> Réglable de 430 à 500 mm		<input checked="" type="checkbox"/>	<input checked="" type="checkbox"/>	
Hauteur sol/siège					
BNB0110	<input type="checkbox"/> 400 mm	NC : 0370, 0476, 1015, 1022, 1025, 1266, 1268	<input type="radio"/>	<input type="radio"/>	
BNB0120	<input type="checkbox"/> 450 mm		<input checked="" type="checkbox"/>	<input checked="" type="checkbox"/>	
Inclinaison d'assise					
BNB0127	<input type="checkbox"/> Inclinaison d'assise de -1° à +23° (+1° à 24° en standard)	NC : 0360	<input type="radio"/>	<input type="radio"/>	
Type d'assise					
BNB0130	<input type="checkbox"/> Plane, réglable en profondeur		<input checked="" type="checkbox"/>	<input checked="" type="checkbox"/>	
BNB0140	<input type="checkbox"/> Sur rail, réglable en profondeur sans outil	NC : 0720	285,31	301,00	
Coussin d'assise					
BNB0164	<input type="checkbox"/> Coussin Matrx Contour Visco NG épaisseur 100 mm	NC : 0191, 0201, 0202	76,78	81,00	81,00
BNB0165	<input type="checkbox"/> Flo-Shape - coussin galbé hauteur 90 mm		<input checked="" type="checkbox"/>	<input checked="" type="checkbox"/>	
BNB0175	<input type="checkbox"/> Mistral - coussin plat hauteur 70 mm	NC : 0191, 0201, 0202	<input type="radio"/>	<input type="radio"/>	
Coloris de garniture de coussin					
BNB0191	<input type="checkbox"/> Velours noir (TR35)		67,30	71,00	
BNB0201	<input type="checkbox"/> Revêtement PU bi-extensible noir (TR26)		<input checked="" type="checkbox"/>	<input checked="" type="checkbox"/>	
BNB0202	<input type="checkbox"/> Mesh micro-aéré noir (TR36)		<input type="radio"/>	<input type="radio"/>	













0140



0164



0165

Rea [®] Azalea [®] Assist			Euros			
			Prix Public		LPPR	
			HT	TTC		
DOSSIER						
Pré-réglage en largeur du dossier Flex 3 (livré avec coussin de dossier adapté)						
BNB0205	<input type="checkbox"/>	Livré avec réglage + 50 mm		○	○	
BNB0206	<input type="checkbox"/>	Livré avec réglage + 100 mm	NC : 0220	○	○	
BNB0207	<input type="checkbox"/>	Livré sans pré-réglage		◆	◆	
Type de dossier						
BNB0210	<input type="checkbox"/>	Plaque dossier Flex 3 - réglable en largeur et en hauteur de 560 à 790 mm	NC : 0240, 0341, 0343, 0771, 0905	○	○	 0210
BNB0215	<input type="checkbox"/>	Plaque dossier Laguna 2 - réglable en hauteur de 600 à 710 mm	NC : 0240, 0260, 0270, 0335, 0343, 0771, 0905	◆	◆	 0215
BNB0220	<input type="checkbox"/>	Dossier Flex 3 - réglable en tension et en largeur et en hauteur de 540 à 720 mm	NC : 0341, 0343, 0771	○	○	 0220
BNB0221	<input type="checkbox"/>	Dossier Matrx Elite E2	NC : 0240, 0250, 0260, 0270, 0311, 0321, 0322, 0335, 0341, 0800, 0810, 0880, 0890, 0905, 0910, 0920	717,98	757,47	757,47*
BNB0223	<input type="checkbox"/>	Dossier Matrx Elite Deep E2	NC : 0240, 0250, 0260, 0270, 0311, 0321, 0322, 0335, 0341, 0800, 0810, 0880, 0890, 0905, 0910, 0920	717,98	757,47	757,47*
BNB0225	<input type="checkbox"/>	Dossier Matrx Posture Back	NC : 0240, 0250, 0260, 0270, 0311, 0321, 0322, 0335, 0341, 0800, 0810, 0880, 0890, 0905, 0910, 0920	717,98	757,47	757,47*
BNB0228	<input type="checkbox"/>	Dossier Matrx Elite TR	NC : 0240, 0250, 0260, 0270, 0311, 0321, 0322, 0335, 0341, 0800, 0810, 0880, 0890, 0905, 0910, 0920	717,98	757,47	757,47*
* 838,47 € - 81,00€ (<i>Matrx Contour Visco NG</i>) = 757,57 €						
Hauteur de dossier pour dossiers Matrx						
BNA0233	<input type="checkbox"/>	Hauteur de dossier Matrx 410 mm - fixations Mini		○	○	
BNA0234	<input type="checkbox"/>	Hauteur de dossier Matrx 510 mm - fixations Standard		○	○	
Coussin de dossier						
BNB0240	<input type="checkbox"/>	Latéral , plat et large, hauteur 540 mm (conseillé pour dossier réglable en tension)		○	○	 0240
BNB0250	<input type="checkbox"/>	Laguna , plat avec légers maintiens latéraux	NC : 0905	◆	◆	 0250
BNB0260	<input type="checkbox"/>	Mistral 2 , maintien de la taille, épaules dégagées	NC : 0322, 0905	124,17	131,00	 0260
BNB0270	<input type="checkbox"/>	Passad 2 , maintien du buste et des épaules	NC : 0905	182,94	193,00	 0270
Garniture de dossier						
BNB0311	<input type="checkbox"/>	Velours noir (TR35)		67,30	71,00	
BNB0321	<input type="checkbox"/>	Revêtement PU bi-extensible noir (TR26)		◆	◆	
BNB0322	<input type="checkbox"/>	Mesh micro-aéré noir (TR36)		○	○	
Poignées à pousser						
BNB0335	<input type="checkbox"/>	Poignées à pousser réglables en hauteur et amovibles		◆	◆	 0335 / 0341
BNA0345	<input type="checkbox"/>	Barre de poussée réglable en angle	NC : 1266, 1268	123,22	130,00	 0345
Inclinaison de l'assise et du dossier						
BNB0350	<input type="checkbox"/>	MANUELLE par vérins pneumatiques, commande tierce-personne		◆	◆	
BNB0360	<input type="checkbox"/>	ELECTRIQUE par télécommande Conforme à la norme EN 12184 : 2014	NC : 1263, 1266, 1268	839,81	886,00	
BNB1263	<input type="checkbox"/>	Système de verrouillage de l'inclinaison (dossier et/ou assise)		◆	◆	
POTENCES						
Repose jambe central						
BNB0370	<input type="checkbox"/>	Repose-jambe central réglable en angle (de 80° à 50°) avec appui mollet et palettes articulées	NC : 0376, 0378, 0380, 0390, 0410, 0430, 0440, 0460, 0476, 0520, 0580, 0720, 0941, 0942	760,19	802,00	211,52
						 0370

Rea® Azalea® Assist				Euros		
				Prix Public		LPPR
				HT	TTC	
Ajustement des potences et repose-jambes						
BNB0375	<input type="checkbox"/>	Position standard		◆	◆	
BNB0376	<input type="checkbox"/>	Position haute (+ 50 mm) pour les utilisateurs de grande taille		91,94	97,00	
BNB0378	<input type="checkbox"/>	Support pour position à 85° - angulation du repose-jambe 10° à 85°	NC : 0390, 0410, 0440, 0460, 0510	44,55	47,00	
Potence gauche						
BNB0380	<input type="checkbox"/>	Repose-jambe réglable en inclinaison 0° - 75° avec appui-mollet, protection de genou, UL réglable de 290 mm à 520 mm	NC : 0475, 0490, 0942	100,03	105,53	105,53 ⁽¹⁾
BNB0390	<input type="checkbox"/>	Potence fixe à 80°, escamotable int/ext.		◆	◆	
BNB0410	<input type="checkbox"/>	Support amputé	NC : 0475, 0476, 0520, 0941, 0942	118,48	125,00	
Potence droite						
BNB0430	<input type="checkbox"/>	Repose-jambe réglable en inclinaison 0°-75° avec appui-mollet, protection de genou, UL réglable de 290 mm à 520 mm	NC : 0475, 0550, 0942	100,03	105,53	105,53 ⁽¹⁾
BNB0440	<input type="checkbox"/>	Potence fixe à 80°, escamotable int/ext.		◆	◆	
BNB0460	<input type="checkbox"/>	Support amputé	NC : 0475, 0476, 0550, 0570, 0580, 0941, 0942	118,48	125,00	
PALETTES						
Palette monobloc						
BNB0475	<input type="checkbox"/>	Palette monobloc réglable en profondeur et en angle - tube court	NC: 0490, 0510, 0520, 0550, 0570, 0580	171,56	181,00	
BNB0476	<input type="checkbox"/>	Palette monobloc réglable en profondeur et en angle - tube long	NC: 0490, 0510, 0520, 0550, 0570, 0580	210,43	222,00	
Palette gauche						
BNB0490	<input type="checkbox"/>	Réglable en profondeur et en angle, tube court, sangle talonnière		○	○	
BNB0510	<input type="checkbox"/>	Fixe, tube long, sangle talonnière		○	○	
BNB0520	<input type="checkbox"/>	Réglable en profondeur, en angle (et en largeur si commandée avec repose-jambe), sangle talonnière		◆	◆	
Palette droite						
BNB0550	<input type="checkbox"/>	Réglable en profondeur et en angle, tube court, sangle talonnière		○	○	
BNB0570	<input type="checkbox"/>	Fixe, tube long, sangle talonnière		○	○	
BNB0580	<input type="checkbox"/>	Réglable en profondeur, en angle (et en largeur si commandée avec repose-jambe), sangle talonnière		◆	◆	
ACCOUDOIRS						
Accoudoir gauche (verrou d'accoudoir inclus)						
BNB0600	<input type="checkbox"/>	Confort, réglable en hauteur de 230 à 340 mm	NC : 1232	○	○	-57,42 ⁽¹⁾
BNB0605	<input type="checkbox"/>	Réglable en hauteur, manchette large	NC : 1232	○	○	-57,42 ⁽¹⁾
BNB0610	<input type="checkbox"/>	Enveloppant, réglable en hauteur de 230 à 340 mm - Largeur d'assise utile - 20 mm	NC : 0680, 0690, 1230, 1231, 1233, 1250	○	○	-57,42 ⁽¹⁾
BNB0615	<input type="checkbox"/>	Gouttière à rotation latérale indéxée, réglable en hauteur et en profondeur	NC : 1230, 1231, 1233, 1240, 1245, 1250	◆	◆	
BNB0620	<input type="checkbox"/>	Manchette étroite, réglable en hauteur de 230 à 320 mm pour demi-tablette gauche UNIQUEMENT	NC : 0690, 1230, 1231, 1240, 1245, 1250	○	○	-57,42 ⁽¹⁾
Accoudoir droit (verrou d'accoudoir inclus)						
BNB0630	<input type="checkbox"/>	Confort, réglable en hauteur de 230 à 340 mm	NC : 1233	○	○	-57,42 ⁽¹⁾
BNB0635	<input type="checkbox"/>	Réglable en hauteur, manchette large	NC : 1233	○	○	-57,42 ⁽¹⁾
BNB0640	<input type="checkbox"/>	Enveloppant, réglable en hauteur de 230 à 340 mm - Largeur d'assise utile - 20 mm	NC : 0680, 0690, 1230, 1231, 1232, 1250	○	○	-57,42 ⁽¹⁾
BNB0645	<input type="checkbox"/>	Gouttière à rotation latérale indéxée, réglable en hauteur et en profondeur	NC : 1230, 1231, 1232, 1240, 1245, 1250	◆	◆	
BNB0650	<input type="checkbox"/>	Manchette étroite, réglable en hauteur de 230 à 320 mm pour demi-tablette droite UNIQUEMENT	NC : 0690, 1230, 1231, 1240, 1245, 1250	○	○	-57,42 ⁽¹⁾
OPTIONS D'ASSISE						
Options d'accoudoir						
BNB0680	<input type="checkbox"/>	Housses de protège-vêtements, la paire		58,77	62,00	
BNB0690	<input type="checkbox"/>	Coussins pour housses de protège-vêtements, la paire	Uniquement avec 0680	13,27	14,00	



0380 / 0430



0390 / 0440



0410 / 0460



0475 / 0476



0510 / 0570



0520 / 0580 si potence 80°



0520 / 0580 si repose-jambe



0600 / 0630


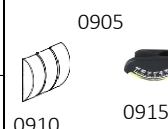
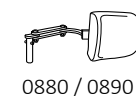
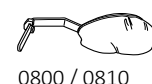
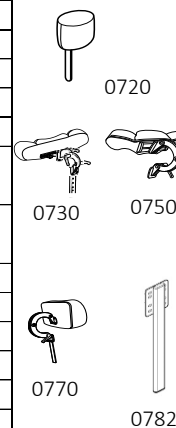



0610 / 0640



0615 / 0645

Rea® Azalea® Assist				Euros		
				Prix Public		LPPR
				HT	TTC	
Options d'assise						
BNB0710	<input type="checkbox"/>	Housse de coussin d'assise imperméable		35,07	37,00	
BNB0720	<input type="checkbox"/>	Plot d'abduction		207,58	219,00	69,84 ⁽¹⁾
Options de dossier						
BNB0730	<input type="checkbox"/>	Appui-tête avec réglage latéral et oreillettes réglables	NC : 0750, 0770	○	○	
BNB0750	<input type="checkbox"/>	Appui-joue demi-lune avec réglage latéral et oreillettes réglables longues	NC : 0740, 0770, 0780	190,52	201,00	
BNB0740	<input type="checkbox"/>	Housse de coussin d'appui-tête		46,45	49,00	
BNB0770	<input type="checkbox"/>	Appui-nuque	NC : 0771	◆	◆	
BNB0771	<input type="checkbox"/>	Appui-tête Matrix	NC : 0780, 0790, 1320	376,30	397,00	
BNB0780	<input type="checkbox"/>	Housse de coussin d'appui-nuque		35,07	37,00	
BNB0782	<input type="checkbox"/>	Support appui-tête/appui-nuque universel		58,77	62,00	
BNB0790	<input type="checkbox"/>	Kit de 2 molettes de réglage pour appui-tête		24,64	26,00	
Cale-tronc gauche						
BNB0800	<input type="checkbox"/>	Cale-tronc gauche, amovible, réglable en largeur, en profondeur et en hauteur - Revêtement PU bi-extensible noir		146,92	155,00	34,92 ⁽¹⁾
BNB0880	<input type="checkbox"/>	Cale-tronc gauche, amovible, escamotable, réglable en angle, en largeur, en profondeur et en hauteur - Revêtement PU bi-extensible noir		132,70	140,00	34,92 ⁽¹⁾
Cale-tronc droit						
BNB0810	<input type="checkbox"/>	Cale-tronc droit, amovible, réglable en largeur, en profondeur et en hauteur - Revêtement PU bi-extensible noir		146,92	155,00	34,92 ⁽¹⁾
BNB0890	<input type="checkbox"/>	Cale-tronc droit, amovible, escamotable, réglable en angle, en largeur, en profondeur et en hauteur - Revêtement PU bi-extensible noir		132,70	140,00	34,92 ⁽¹⁾
Autres options de dossier						
BNB0905	<input type="checkbox"/>	Cale-tronc pour dossier réglable en tension (la paire) (dimension du coussin : largeur : 35 mm, hauteur : 115 mm, profondeur 130 mm)		200,95	212,00	34,92 ⁽¹⁾ x 2
BNB0910	<input type="checkbox"/>	Soutien lombaire (à insérer sous le coussin de dossier)		29,38	31,00	
BNB0915	<input type="checkbox"/>	Indicateur d'inclinaison du dossier		56,87	60,00	
BNB0920	<input type="checkbox"/>	Kit de 2 cales de positionnement triangulaires		14,22	15,00	
Options de potences/palettes						
BNB0941	<input type="checkbox"/>	Revêtements rembourrés pour palettes		85,31	90,00	
BNB0942	<input type="checkbox"/>	Sangle appui-mollets confort rembourrée, Revêtement PU bi-extensible noir		101,42	107,00	
CHASSIS						
Coloris de châssis						
BNB0944	<input type="checkbox"/>	Gris perle		◆	◆	
BNB0946	<input type="checkbox"/>	Bleu nuit		○	○	
BNB0947	<input type="checkbox"/>	Sable		○	○	
BNB0948	<input type="checkbox"/>	Vert électrique		○	○	
BNB0949	<input type="checkbox"/>	Rouge vif		○	○	
Extension de châssis						
BNB0950	<input type="checkbox"/>	Extension de châssis + 50 mm		73,93	78,00	
Fixation des fourches						
BNB0960	<input type="checkbox"/>	Fixes		◆	◆	
Roues avant						
BNB0982	<input type="checkbox"/>	5,5" x 1.3/4" - 140 x 45 mm - Bandage noir souple		30,33	32,00	
BNB0992	<input type="checkbox"/>	6" x 1.1/4" - 150 x 30 mm - Bandage noir souple		49,29	52,00	
BNB1015	<input type="checkbox"/>	8" x 1.1/4" - 200 x 32 mm - Bandage noir		◆	◆	
BNB1022	<input type="checkbox"/>	8" x 1.1/4" - 200 x 32 mm - Pneumatique noir		○	○	
BNB1025	<input type="checkbox"/>	8" x 2" - 200 x 45 mm - Bandage noir		87,20	113,00	
ROUES ARRIERE						
Diamètre des roues arrière						
BNB1047	<input type="checkbox"/>	16" - 405 mm avec axes fixes		◆	◆	



Rea [®] Azalea [®] Assist				Euros		
				Prix Public		LPPR
				HT	TTC	
Type de roues arrière						
BNB1076	<input type="checkbox"/>	Frein tambour (moyeu frein tambour et jante en composite noir)		◆	◆	
Type de revêtement roues arrière						
BNB1092	<input type="checkbox"/>	Bandage noir		◆	◆	
SECURITE						
BNB1170	<input type="checkbox"/>	Freins à tirer utilisateur		169,67	179,00	
BNB1200	<input type="checkbox"/>	Ceinture de maintien		◆	◆	
BNB1220	<input type="checkbox"/>	Kit réflecteurs - roues et châssis		36,02	38,00	
OPTIONS DE POSITIONNEMENT						
<i>Pensez aux accessoires de positionnement Bodypoint : ceintures, harnais, maintiens de chevilles.</i>						
AUTRES OPTIONS						
Tablettes						
BNB1230	<input type="checkbox"/>	Tablette amovible réglable en profondeur	NC : 1237	72,82	76,82	76,82 (1)
BNB1231	<input type="checkbox"/>	Tablette amovible réglable en profondeur avec coussins appui-coudes	NC : 1237	130,81	138,00	76,82 (1)
BNB1232	<input type="checkbox"/>	Demi-tablette escamotable à gauche	NC : 1235	72,82	76,82	76,82 (1)
BNB1233	<input type="checkbox"/>	Demi-tablette escamotable à droite	NC : 1235	72,82	76,82	76,82 (1)
BNB1240	<input type="checkbox"/>	Tablette escamotable pour accoudoirs enveloppants	NC : 1235, 1237, 1250	254,03	268,00	76,82 (1)
BNB1245	<input type="checkbox"/>	Tablette escamotable avec coussins appui-coudes	NC : 1235, 1237, 1250	294,79	311,00	76,82 (1)
Coussins de tablette						
BNB1235	<input type="checkbox"/>	Coussin de tablette		88,15	93,00	
BNB1237	<input type="checkbox"/>	Coussin pour demi-tablette		76,78	81,00	
Autres options						
BNB1250	<input type="checkbox"/>	Goupille de verrouillage pour tablette		50,24	53,00	
BNB1266	<input type="checkbox"/>	Fixation pour assistance électrique à la poussée et au freinage pour la tierce-personne alber viamobil V25	NC : 1268	440,76	465,00	
BNB1268	<input type="checkbox"/>	Fixation pour assistance électrique à la poussée et au freinage pour la tierce-personne alber viaplus		414,25	437,03	
BNB1270	<input type="checkbox"/>	Pompe		24,64	26,00	
BNB1280	<input type="checkbox"/>	Porte-canne		82,46	87,00	
BNB1300	<input type="checkbox"/>	Attache pour harnais		66,35	70,00	
BNB1305	<input type="checkbox"/>	Système de verrouillage des fourches		284,36	300,00	
BNB1310	<input type="checkbox"/>	Kit d'attaches pour ceinture de positionnement		23,70	25,00	
BNB1320	<input type="checkbox"/>	Tige porte-sérum		89,10	94,00	
Rampes en accessoire						
1440530	<input type="checkbox"/>	Mono rampe pliante en fibre de verre Dimensions repliée : 2000 x 230 mm 16,3 kg - capacité maximum : 300 kg		1 787,68	1 886,00	
1654128	<input type="checkbox"/>	Rampe Basic 2 parties télescopiques en aluminium et revêtement antidérapant Dimensions repliée : 1210 x 194 mm 8,8 kg la paire - capacité maximum : 270 kg		298,58	315,00	
1654129	<input type="checkbox"/>	Rampe Quick2go Compact 3 parties télescopiques en aluminium et revêtement antidérapant Dimensions repliée : 870 x 237 mm 13,6 kg la paire - capacité maximum : 260 kg		559,24	590,00	
1654130	<input type="checkbox"/>	Mono rampe pliante en aluminium Dimensions repliée : 1824 x 714 mm 13,9 kg - capacité maximum : 300 kg		317,54	335,00	

