



Pour passer vos commandes ou réaliser vos devis, utilisez notre e-commerce dans votre espace Invacare Pro sur www.invacare.fr, ou commandez par e-mail à : commandesfr@invacare.com



Yes, you can.®

Rea® Azalea®

Fauteuil manuel de confort en acier à châssis pliant



Descriptif :

- Inclinaison d'assise avec maintien du centre de gravité et de la bonne position des repose-jambes : +1°/24° et de dossier : 0°/30° par vérins pneumatiques.
- Repose-jambes réglables en largeur
- Sangles talonnières
- Poids : à partir de 34 kg
- Poids maximum de l'utilisateur : 135 kg
- Durée de garantie 2 ans hors pièces d'usure

Désignations et code LPPR :

- Fauteuil pliant à dossier inclinable : 9124689 = 603,65 €
- Coussin de dossier : 9325590 = 34,90 €
- Coussin de siège Matrx Contour Visco_{NG} : 1204839 = 81,00 €
- Appui-tête : 9324804 = 63,41 €
- Gouttière concave : 9325554 = 119,39 € x 2
- Repose-jambes avec palettes articulées : 9325488 = 105,76 € x 2

Dossier pris en charge dans le cas d'une prescription pour un siège de série modulable et évolutif (code LPPR 6226337 : 838,47€) incluant un coussin d'assise et un dossier de positionnement. Prescription médicale émanant d'un médecin spécialisé en pédiatrie, rééducation fonctionnelle, rhumatologie ou chirurgie orthopédique.



Date :

Référence d'achat :

Code client :

Cachet du distributeur :

* Les codes et montants LPPR sont donnés à titre indicatif et n'engagent en aucun cas Invacare®.



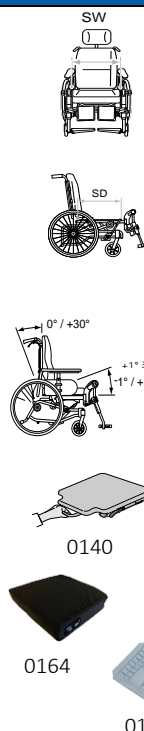
Service de personnalisation Invacare Unique

Merci de préciser le numéro de devis ou de fabrication spéciale :

Tarif Public donné à titre indicatif - Utilisez le configurateur en ligne sur Invacare Pro pour générer des devis ou commandes exempts d'incompatibilités.

Sélectionner les options choisies par une croix dans les cases Configuration standard Options sans supplément de prix

CODE	DESIGNATION	NC : Non Compatible NC : 9999 : non compatible avec la référence 9999	Euros		
			HT	TTC	LPPR*
BNA0010	<input type="checkbox"/> Rea® Azalea®		1168,967	1233,26	1233,26
TYPES DE PROPULSION					
BNA0025	<input type="checkbox"/> Standard	NC : 1076	<input checked="" type="checkbox"/>	<input checked="" type="checkbox"/>	
BNA0030	<input type="checkbox"/> Freins tambour à démontage rapide, commande tierce-personne	NC : 1072, 1074, 1095	501,42	529,00	
ASSISE					
Largeur d'assise (SW)					
BNA0040	<input type="checkbox"/> 390 mm - Réglable de 390 à 440 mm		<input type="checkbox"/>	<input type="checkbox"/>	
BNA0050	<input type="checkbox"/> 440 mm - Réglable de 440 à 490 mm		<input type="checkbox"/>	<input type="checkbox"/>	
BNA0060	<input type="checkbox"/> 490 mm - Réglable de 490 à 540 mm	NC : 0206	<input type="checkbox"/>	<input type="checkbox"/>	
Pré-réglable en largeur de l'assise					
BNA0065	<input type="checkbox"/> Livré avec réglage + 50 mm (à 440, 490 ou 540 mm)		<input type="checkbox"/>	<input type="checkbox"/>	
Profondeur d'assise (SD)					
BNA0100	<input type="checkbox"/> Réglable de 430 à 500 mm		<input checked="" type="checkbox"/>	<input checked="" type="checkbox"/>	
Hauteur sol/siège (mesurée sans coussin)					
BNA0110	<input type="checkbox"/> 400 mm uniquement avec roues arrière 22"	NC : 0370, 0476, 1015, 1022, 1025, 1062, 1266, 1268	<input type="checkbox"/>	<input type="checkbox"/>	
BNA0120	<input type="checkbox"/> 450 mm uniquement avec roues arrière 24"	NC : 1055	<input checked="" type="checkbox"/>	<input checked="" type="checkbox"/>	
Inclinaison d'assise					
BNA0127	<input type="checkbox"/> Inclinaison d'assise de -1° à +23° (+1° à 24° en standard)	NC : 0360	<input type="checkbox"/>	<input type="checkbox"/>	
Type d'assise					
BNA0130	<input type="checkbox"/> Plane réglable en profondeur		<input checked="" type="checkbox"/>	<input checked="" type="checkbox"/>	
BNA0140	<input type="checkbox"/> Sur rail réglable en profondeur sans outil	NC : 0720	285,31	301,00	
Coussin d'assise					
BNA0164	<input type="checkbox"/> Matrx Contour Visco _{NG} - coussin galbé hauteur 100 cm	NC : 0191,0201, 0202	<input checked="" type="checkbox"/>	<input checked="" type="checkbox"/>	
BNA0165	<input type="checkbox"/> Flo-Shape - coussin galbé hauteur 90 mm		-43,70	-46,10	-46,10
BNA0175	<input type="checkbox"/> Mistral - coussin plat hauteur 70 mm	NC : 0191, 0201, 0202	-43,70	-46,10	-46,10
Coloris des garnitures de coussin					
BNA0191	<input type="checkbox"/> Velours noir (TR35)		67,30	71,00	
BNA0201	<input type="checkbox"/> Revêtement PU bi-extensible noir (TR26)		<input checked="" type="checkbox"/>	<input checked="" type="checkbox"/>	
BNA0202	<input type="checkbox"/> Mesh micro-aéré noir (TR36)		<input type="checkbox"/>	<input type="checkbox"/>	



Rea [®] Azalea [®]			Euros			
			Prix Public		LPPR*	
			HT	TTC		
DOSSIER						
Pré-réglage en largeur du dossier Flex 3 (livré avec coussin de dossier adapté)						
BNA0205	<input type="checkbox"/>	Livré avec réglage + 50 mm		○	○	
BNA0206	<input type="checkbox"/>	Livré avec réglage + 100 mm	NC : 0220	○	○	
BNA0207	<input type="checkbox"/>	Sans pré-réglage		◆	◆	
Type de dossier						
BNA0210	<input type="checkbox"/>	Plaque dossier Flex 3 - réglable en largeur et en hauteur de 560 à 790 mm	NC : 0240, 0341, 0343, 0771, 0905	○	○	
BNA0215	<input type="checkbox"/>	Plaque dossier Laguna 2 - réglable en hauteur de 600 à 710 mm	NC : 0240, 0260, 0270, 0335, 0343, 0771, 0905	◆	◆	
BNA0220	<input type="checkbox"/>	Dossier Flex 3 - réglable en tension, en largeur et en hauteur de 540 à 720 mm	NC : 0341, 0343, 0771	○	○	
BNA0221	<input type="checkbox"/>	Dossier Matrx Elite E2	NC : 0240, 0250, 0260, 0270 0311, 0321, 0322, 0335, 0341, 0800, 0810, 0880, 0890, 0905, 0910, 0920	717,98	757,47	757,47*
BNA0223	<input type="checkbox"/>	Dossier Matrx Elite Deep E2	NC : 0240, 0250, 0260, 0270 0311, 0321, 0322, 0335, 0341, 0800, 0810, 0880, 0890, 0905, 0910, 0920	717,98	757,47	757,47*
BNA0225	<input type="checkbox"/>	Dossier Matrx Posture Back	NC : 0240, 0250, 0260, 0270 0311, 0321, 0322, 0335, 0341, 0800, 0810, 0880, 0890, 0905, 0910, 0920	717,98	757,47	757,47*
BNA0228	<input type="checkbox"/>	Dossier Matrx Elite TR	NC : 0240, 0250, 0260, 0270 0311, 0321, 0322, 0335, 0341, 0800, 0810, 0880, 0890, 0905, 0910, 0920	717,98	757,47	757,47*
* 838,47 € - 81,00€ (Matrx Contour Visco NG) = 757,57 €						
Hauteur de dossier pour dossiers Matrx						
BNA0233	<input type="checkbox"/>	Hauteur de dossier Matrx 410 mm - fixations Mini		○	○	
BNA0234	<input type="checkbox"/>	Hauteur de dossier Matrx 510 mm - fixations Standard		○	○	
Coussin de dossier						
BNA0240	<input type="checkbox"/>	Latéral , plat et large, hauteur 540 mm (conseillé pour dossier réglable en tension)		○	○	
BNA0250	<input type="checkbox"/>	Laguna , plat avec légers maintiens latéraux	NC : 0905	◆	◆	
BNA0260	<input type="checkbox"/>	Mistral 2 , maintien de la taille, épaules dégagées	NC : 0322, 0905	124,17	131,00	
BNA0270	<input type="checkbox"/>	Passad 2 , maintien du buste et des épaules	NC : 0905	182,94	193,00	
Garniture de dossier						
BNA0311	<input type="checkbox"/>	Velours noir (TR35)		67,30	71,00	
BNA0321	<input type="checkbox"/>	Revêtement PU bi-extensible noir (TR26)		◆	◆	
BNA0322	<input type="checkbox"/>	Mesh micro-aéré noir (TR36)		○	○	
Poignées à pousser						
BNA0335 BNA0341 BNA0343	<input type="checkbox"/>	Poignées à pousser réglables en hauteur et amovibles		◆	◆	
BNA0345	<input type="checkbox"/>	Barre de poussée réglable en angle	NC : 1266, 1268	123,22	130,00	
Inclinaison de l'assise et du dossier						
BNA0350	<input type="checkbox"/>	MANUELLE par vérins pneumatiques, commande tierce-personne		◆	◆	
BNA0360	<input type="checkbox"/>	ELECTRIQUE par télécommande - Conforme à la norme EN 12184 : 2014	NC: 1263, 1266, 1268	839,81	886,00	
BNA1263	<input type="checkbox"/>	Système de verrouillage de l'inclinaison (dossier et/ou assise)		◆	◆	
POTENCES						
Repose jambe central						
BNA0370	<input type="checkbox"/>	Repose-jambe central réglable en angle (de 80° à 50°) avec appui mollet et palettes articulées	NC : 0376, 0378, 0380, 0390, 0410, 0430, 0440, 0460, 0476, 0520, 0580, 0720, 0941, 0942	760,19	802,00	211,52



0210



0215



0220



Matrx Elite E2 / Elite Deep E2



0240



0250



0260



0270



0345



0370

Rea [®] Azalea [®]				Euros		
				Prix Public		LPPR*
				HT	TTC	
Ajustement des potences et repose-jambes						
BNA0375	<input type="checkbox"/>	Position standard		◆	◆	
BNA0376	<input type="checkbox"/>	Position haute (+ 50 mm) pour les utilisateurs de grande taille		91,94	97,00	
BNA0378	<input type="checkbox"/>	Support pour position à 85° - angulation du repose-jambe 10° à 85°	NC : 0390, 0410, 0440, 0460	44,55	47,00	
Potence gauche (noire)						
BNA0380	<input type="checkbox"/>	Repose-jambe réglable en inclinaison 0° - 75° avec appui-mollet, protection de genou, UL réglable de 290 mm à 520 mm	NC : 0475, 0490, 0942	◆	◆	
BNA0390	<input type="checkbox"/>	Potence fixe à 80°, escamotable int/ext		○	○	-105,76
BNA0410	<input type="checkbox"/>	Support amputé	NC : 0475, 0476, 0490, 0510, 0520, 0941, 0942	118,48	125,00	-105,76
Potence droite (noire)						
BNA0430	<input type="checkbox"/>	Repose-jambe réglable en inclinaison 0° - 75° avec appui-mollet, protection de genou, UL réglable de 290 mm à 520 mm	NC : 0475, 0550, 0942	◆	◆	
BNA0440	<input type="checkbox"/>	Potence fixe à 80°, escamotable int/ext		○	○	-105,76
BNA0460	<input type="checkbox"/>	Support amputé	NC : 0475, 0476, 0550, 0570, 0580, 0941, 0942	118,48	125,00	-105,76
PALETTES						
Palette monobloc						
BNA0475	<input type="checkbox"/>	Palette monobloc réglable en profondeur et en angle - tube court	NC : 0490, 0510, 0520, 0550, 0570, 0580	171,56	181,00	
BNA0476	<input type="checkbox"/>	Palette monobloc réglable en profondeur et en angle - tube long	NC : 0490, 0510, 0520, 0550, 0570, 0580	210,43	222,00	
Palette gauche						
BNA0490	<input type="checkbox"/>	Réglable en profondeur et en angle, tube court, sangle talonnière		○	○	
BNA0510	<input type="checkbox"/>	Fixe, tube long, sangle talonnière		○	○	-27,88
BNA0520	<input type="checkbox"/>	Réglable en profondeur, en angle, tube long (et en largeur si commandée avec repose-jambe), sangle talonnière		◆	◆	
Palette droite						
BNA0550	<input type="checkbox"/>	Réglable en profondeur et en angle, tube court, sangle talonnière		○	○	
BNA0570	<input type="checkbox"/>	Fixe, tube long, sangle talonnière		○	○	-27,88
BNA0580	<input type="checkbox"/>	Réglable en profondeur, en angle, tube long (et en largeur si commandée avec repose-jambe), sangle talonnière		◆	◆	
ACCOUDOIRS						
Accoudoir gauche (verrou d'accoudoir inclus)						
BNA0600	<input type="checkbox"/>	Confort, réglable en hauteur de 230 à 340 mm	NC : 1232	○	○	-119,39
BNA0610	<input type="checkbox"/>	Enveloppant, réglable en hauteur de 230 à 340 mm - Largeur d'assise utile - 20 mm	NC : 0680, 0690, 1230, 1231, 1233, 1250	○	○	-119,39
BNA0615	<input type="checkbox"/>	Gouttière à rotation latérale indexée, réglable en hauteur et en profondeur	NC : 1230, 1231, 1233, 1240, 1245, 1250	◆	◆	
BNA0620	<input type="checkbox"/>	Manchette étroite, réglable en hauteur de 230 à 320 mm, pour demi-tablette gauche UNIQUEMENT	NC : 0690, 1230, 1231, 1240, 1245, 1250	○	○	-119,39
Accoudoir droit (verrou d'accoudoir inclus)						
BNA0630	<input type="checkbox"/>	Confort, réglable en hauteur de 230 à 340 mm	NC : 1233	○	○	-119,39
BNA0640	<input type="checkbox"/>	Enveloppant, réglable en hauteur de 230 à 340 mm - Largeur d'assise utile - 20 mm	NC : 0680, 0690, 1230, 1231, 1232, 1250	○	○	-119,39
BNA0645	<input type="checkbox"/>	Gouttière à rotation latérale indexée, réglable en hauteur et en profondeur	NC : 1230, 1231, 1232, 1240, 1245, 1250	◆	◆	
BNA0650	<input type="checkbox"/>	Manchette étroite, réglable en hauteur de 230 à 320 mm, pour demi-tablette droite UNIQUEMENT	NC : 0690, 1230, 1231, 1240, 1245, 1250	○	○	-119,39
OPTIONS D'ASSISE						
Options d'accoudoir						
BNA0680	<input type="checkbox"/>	Housses de protège-vêtements, la paire		58,77	62,00	
BNA0690	<input type="checkbox"/>	Coussins pour housses de protège-vêtements, la paire (uniquement avec 0680)		13,27	14,00	



0380 / 0430



0390 / 0440



0410 / 0460



0475 / 0476



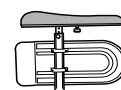
0510 / 0570



0520 / 0580 si potence 80°



0520 / 0580 si repose-jambe


















0600 / 0630







0610 / 0640



0615 / 0645

Rea [®] Azalea [®]				Euros		
				Prix Public		LPPR*
				HT	TTC	
Options d'assise						
BNA0710	<input type="checkbox"/>	Housse de coussin d'assise imperméable		35,07	37,00	 0720
BNA0720	<input type="checkbox"/>	Plot d'abduction		207,58	219,00	
Options de dossier						
BNA0730	<input type="checkbox"/>	Appui-tête avec réglage latéral et oreillettes réglables	NC : 0750, 0770	○	○	 0730
BNA0750	<input type="checkbox"/>	Appui-joue avec réglage latéral et oreillettes longues réglables	NC : 0740, 0770, 0780	190,52	201,00	 0750
BNA0740	<input type="checkbox"/>	Housse de coussin d'appui-tête		46,45	49,00	
BNA0770	<input type="checkbox"/>	Appui-nuque	NC : 0771	◆	◆	
BNA0771	<input type="checkbox"/>	Appui-tête Matrix	NC : 0780, 0790, 1320	376,30	397,00	 0770
BNA0780	<input type="checkbox"/>	Housse de coussin d'appui-nuque		35,07	37,00	
BNA0782	<input type="checkbox"/>	Support appui-tête/appui-nuque universel		58,77	62,00	 0782
BNA0790	<input type="checkbox"/>	Kit de 2 molettes de réglage pour appui-tête		24,64	26,00	
Cale-tronc gauche						
BNA0800	<input type="checkbox"/>	Cale-tronc gauche, amovible, réglable en largeur, en profondeur et en hauteur - Revêtement PU bi-extensible noir TR26		146,92	155,00	
BNA0880	<input type="checkbox"/>	Cale-tronc gauche, amovible, escamotable, réglable en angle, en largeur, en profondeur et en hauteur - Revêtement PU bi-extensible noir TR26		132,70	140,00	 0800 / 0810
Cale-tronc droit						
BNA0810	<input type="checkbox"/>	Cale-tronc droit, amovible, réglable en largeur, en profondeur et en hauteur - Revêtement PU bi-extensible noir TR26		146,92	155,00	 0880 / 0890
BNA0890	<input type="checkbox"/>	Cale-tronc droit, amovible, escamotable, réglable en angle, en largeur, en profondeur et en hauteur - Revêtement PU bi-extensible noir TR26		132,70	140,00	
Autres options de dossier						
BNA0905	<input type="checkbox"/>	Cale-tronc pour dossier réglable en tension (la paire) (dimension du coussin : largeur : 35 mm, hauteur : 115 mm, profondeur 130 mm)		200,95	212,00	 0905
BNA0910	<input type="checkbox"/>	Soutien lombaire (à insérer sous le coussin de dossier)		29,38	31,00	
BNA0915	<input type="checkbox"/>	Indicateur d'inclinaison du dossier		56,87	60,00	 0910
BNA0920	<input type="checkbox"/>	Kit de 2 cales de positionnement triangulaires (à insérer sous le coussin de dossier)		14,22	15,00	
Options de potences / palettes						
BNA0941	<input type="checkbox"/>	Revêtements rembourrés pour palettes		85,31	90,00	
BNA0942	<input type="checkbox"/>	Sangle appui-mollets confort rembourrée, Revêtement PU bi-extensible noir TR26		101,42	107,00	
CHASSIS						
Coloris de châssis						
BNA0944	<input type="checkbox"/>	Gris perle		◆	◆	 0944
BNA0946	<input type="checkbox"/>	Bleu nuit		○	○	 0946
BNA0947	<input type="checkbox"/>	Sable		○	○	 0947
BNA0948	<input type="checkbox"/>	Vert électrique		○	○	 0948
BNA0949	<input type="checkbox"/>	Rouge vif		○	○	 0949
Extension de châssis						
BNA0950	<input type="checkbox"/>	Extension de châssis + 50 mm		73,93	78,00	 0950
Fixation des fourches						
BNA0960	<input type="checkbox"/>	Fixes		◆	◆	
Roues avant						
BNA0982	<input type="checkbox"/>	5,5" x 1.3/4" - 140 x 45 mm - Bandage noir souple		30,33	32,00	
BNA0992	<input type="checkbox"/>	6" x 1.1/4" - 150 x 30 mm - Bandage noir souple		49,29	52,00	
BNA1015	<input type="checkbox"/>	8" x 1.1/4" - 200 x 32 mm - Bandage noir		◆	◆	
BNA1022	<input type="checkbox"/>	8" x 1.1/4" - 200 x 32 mm - Pneumatique noir		○	○	
BNA1025	<input type="checkbox"/>	8" x 2" - 200 x 45 mm - Bandage noir		107,11	113,00	

Rea® Azalea®				Euros		
				Prix Public		LPPR*
				HT	TTC	
ROUES ARRIERE						
Diamètre des roues arrière						
BNA1055	<input type="checkbox"/>	22" - 560 mm avec axes à démontage rapide	NC : 1266	○	○	
BNA1062	<input type="checkbox"/>	24" - 600 mm avec axes à démontage rapide		◆	◆	
Type de roues arrière						
BNA1072	<input type="checkbox"/>	Standard (moyeu noir, jante grise et rayons gris)	NC : 1084, 1120	◆	◆	
BNA1074	<input type="checkbox"/>	Renforcée (moyeu gris, jante grise, et rayons gris renforcés en acier)		30,33	32,00	
BNA1076	<input type="checkbox"/>	Frein tambour (moyeu frein tambour gris, jante grise et rayons gris renforcés en acier)	NC : 1086	○	○	
Type de revêtement roues arrière						
BNA1082	<input type="checkbox"/>	Pneumatique noir à crampons 1.3/8" - 35 mm		○	○	
BNA1084	<input type="checkbox"/>	Pneumatique noir à crampons avec insert bandage 1.3/8" - 35 mm		43,60	46,00	
BNA1086	<input type="checkbox"/>	Pneumatique noir fin et lisse - moyenne pression 1" - 25 mm		○	○	1" 1.3/8" 1.3/8"
BNA1092	<input type="checkbox"/>	Bandage noir 1.3/8" - 35 mm		◆	◆	1086 1084 1092
Mains-courantes						
BNA1100	<input type="checkbox"/>	Aluminium		◆	◆	
BNA1120	<input type="checkbox"/>	Anti-dérapantes noires		169,67	179,00	
OPTIONS DE CHASSIS						
Protège-rayons						
BNA1160	<input type="checkbox"/>	Protège-rayons "Frost"		185,78	196,00	
SECURITE						
BNA1170	<input type="checkbox"/>	Freins à tirer		◆	◆	
BNA1180	<input type="checkbox"/>	Freins à câble à commande unilatérale à gauche		275,83	291,00	
BNA1185	<input type="checkbox"/>	Freins à câble à commande unilatérale à droite		275,83	291,00	1200 1220
BNA1200	<input type="checkbox"/>	Ceinture de maintien		62,56	66,00	
BNA1220	<input type="checkbox"/>	Kit réflecteurs - roues et châssis		36,02	38,00	
OPTIONS DE POSITIONNEMENT						
<i>Pensez aux accessoires de positionnement Bodypoint : ceintures, harnais, maintiens de chevilles.</i>						
AUTRES OPTIONS						
Tablettes						
BNA1230	<input type="checkbox"/>	Tablette amovible réglable en profondeur	NC : 1237	72,83	76,84	76,84
BNA1231	<input type="checkbox"/>	Tablette amovible réglable en profondeur avec coussins appui-coudes	NC : 1237	130,81	138,00	76,84
BNA1232	<input type="checkbox"/>	Demi-tablette escamotable à gauche	NC : 1235	72,83	76,84	76,84
BNA1233	<input type="checkbox"/>	Demi-tablette escamotable à droite	NC : 1235	72,83	76,84	76,84
BNA1240	<input type="checkbox"/>	Tablette escamotable	NC : 1235, 1237, 1250	254,03	268,00	76,84
BNA1245	<input type="checkbox"/>	Tablette escamotable avec coussins appui-coudes	NC : 1235, 1237, 1250	294,79	311,00	76,84
Coussins de tablette						
BNA1235	<input type="checkbox"/>	Coussin de tablette		88,15	93,00	
BNA1237	<input type="checkbox"/>	Coussin pour demi-tablette		76,78	81,00	
Autres options						
BNA1250	<input type="checkbox"/>	Goupille de verrouillage pour tablette		50,24	53,00	
BNA1266	<input type="checkbox"/>	Fixation pour assistance électrique à la poussée et au freinage pour la tierce-personne alber viamobil V25	NC : 1268	440,76	465,00	
BNA1268	<input type="checkbox"/>	Fixation pour assistance électrique à la poussée et au freinage pour la tierce-personne alber viaplus		414,25	437,03	
BNA1270	<input type="checkbox"/>	Pompe		24,64	26,00	
BNA1280	<input type="checkbox"/>	Porte-canne		82,46	87,00	
BNA1300	<input type="checkbox"/>	Attache pour harnais		66,35	70,00	
BNA1310	<input type="checkbox"/>	Kit d'attaches pour ceinture de positionnement		23,70	25,00	
BNA1320	<input type="checkbox"/>	Tige porte-sérum		89,10	94,00	

Rea [®] Azalea [®]		Euros			
		Prix Public		LPPR*	
		HT	TTC		
Rampes en accessoire					
1440530	<input type="checkbox"/>	Mono rampe pliante en fibre de verre Dimensions repliée : 2000 x 230 mm 16,3 kg - capacité maximum : 300 kg	1 787,68	1 886,00	 1440530
1654128	<input type="checkbox"/>	Rampe Basic 2 parties télescopiques en aluminium et revêtement antidérapant Dimensions repliée : 1210 x 194 mm 8,8 kg la paire - capacité maximum : 270 kg	298,58	315,00	 1654128
1654129	<input type="checkbox"/>	Rampe Quick2go Compact 3 parties télescopiques en aluminium et revêtement antidérapant Dimensions repliée : 870 x 237 mm 13,6 kg la paire - capacité maximum : 260 kg	559,24	590,00	 1654129
1654130	<input type="checkbox"/>	Mono rampe pliante en aluminium Dimensions repliée : 1824 x 714 mm 13,9 kg - capacité maximum : 300 kg	317,54	335,00	 1654130