



Yes, you can.®



Pack Comfort :

Transformez l'Action 3 NG RC en un véritable fauteuil de confort 6 roues léger et pliant

UNIQUE

Personnalisez votre fauteuil grâce aux fabrications spéciales Unique !

À partir de :

Codes LPPR :

- 9124643 - VHP, PROPULSION MANUELLE, PLIANT, A DOSSIER NON INCLINABLE, INVACARE : 558,99 €

- 9124650 - VHP, MANUEL, PLIANT, DOSS. NON INCLINABLE, ARTICULATION MEDIANE, INVACARE : 603,65 €

- 9124689 - VHP, PROPULSION MANUELLE, PLIANT, A DOSSIER INCLINABLE, INVACARE : 603,65 €

Action^{NG} Family

UNIQUE
Designed by you. Built by us.



Bodypoint

matrix[®]
SCIENCE OF SEATING





Informations client

Date :

Référence d'achat :

Code client :

Cachet du distributeur :

Caractéristiques produit

Type de châssis	Fauteuil 6 roues, pliant par croisillon avec inclinaison d'assise mécanique à 25°
Roues motrices	centrales (meilleur accès aux mains-courantes)
Matière	Aluminium
Dossier	Fixe, pliant à mi-hauteur ou inclinable
Inclinaison d'assise	25° - position de repose (condamnable)
Roues arrière	Supports articulés, 5", facilitant le 2 roues
Potences	Escamotables et amovibles
Freins	A tirer par câble (inédits !)
Poids total	A partir de 17,6 kg
Poids de transport	11,2 kg
Crash-testé	Oui (avec option 1345)
Positionnement	Compatible avec les produits Matrix et Bodypoint
Poids max utilisateur	125 kg
Garantie	2 ans hors pièces d'usure

Commandes



Pour passer vos commandes ou réaliser vos devis, utilisez notre e-commerce dans votre espace Invacare Pro sur www.invacare.fr, ou commandez par e-mail à : commandesfr@invacare.com


Les codes et montants LPPR sont donnés à titre indicatif et n'engagent en aucun cas Invacare®.




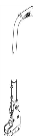


Utilisez le configurateur en ligne sur Invacare Pro pour générer des devis ou commandes exempts d'incompatibilités et avec les derniers tarifs en vigueur.


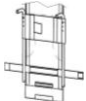







Sélectionner les options choisies par une croix dans les cases

◆ Configuration standard

○ Option sans supplément de prix

Invacare® Action® ³ _{NG} RC				Euros		
				Prix Public		LPPR
				HT	TTC	
CODE	DESIGNATION	NC : Non Compatible NC : 9999 : non compatible avec la référence 9999	HT	TTC		
CET0031	<input type="checkbox"/> Invacare® Action® ³ _{NG} RC - Dossier fixe Code LPPR 9124643	NC : Pack Comfort	1059,70	1117,98	558,99	
CET0036	<input type="checkbox"/> Invacare® Action® ³ _{NG} RC - Dossier pliant à mi- hauteur Code LPPR 9124650	NC : Pack Comfort	1144,36	1207,30	603,65	
CET0041	<input type="checkbox"/> Invacare® Action® ³ _{NG} RC - Dossier inclinable Code LPPR 9124689		1144,36	1207,30	603,65	
PACK COMFORT						
🚩 Si vous cochez le Pack, merci de ne pas cocher les options individuellement						
CET0050	<input type="checkbox"/> PACK COMFORT : Dossier inclinable par vérins hauteur 510 mm (0442) + coque de dossier rigide et amovible permettant le pliage du fauteuil + coussin de dossier Laguna (0490) + paire de repose-jambes (0520 + 0570) avec palettes réglables (0610 + 0630) + appui- nuque (0905)	NC : 0180, 0220, 0930, 0935, 0936, 0940, 0945, réhausse de dossier, 1345	293,68	309,83	309,83	
						
TYPES DE PROPULSION						
CET0100	<input type="checkbox"/> Standard		◆	◆		
ASSISE						
Largeur d'assise						
CET0180	<input type="checkbox"/> 380 mm	NC : 0442, 0545+0595, 0852, 0855, 1345	○	○		
CET0190	<input type="checkbox"/> 405 mm	NC : 0545+0595, 1345	○	○		
CET0200	<input type="checkbox"/> 430 mm	NC : 0853	◆	◆		
CET0210	<input type="checkbox"/> 455 mm	NC : 0853	○	○		
CET0220	<input type="checkbox"/> 480 mm	NC : 0442, 0853, 0854	○	○		
CET0230	<input type="checkbox"/> 505 mm	NC : 0853, 0854, 0855, 0856	○	○		
Profondeur d'assise						
CET0240	<input type="checkbox"/> 400 mm	NC : 0879	◆	◆		
CET0250	<input type="checkbox"/> 450 mm	NC : 0853, 0878	○	○		
CET0252	<input type="checkbox"/> Ajustable de 450 à 400 mm - livré à 430 mm (ou 450 mm si choix d'un coussin d'assise)	NC : 0330, 0350	30,33	32,00		
Hauteur d'assise avant						
CET0270	<input type="checkbox"/> 485 mm - Uniquement avec roues motrices de 24"		○	○		
CET0280	<input type="checkbox"/> 460 mm - Uniquement avec roues motrices de 22"		◆	◆		
Toile d'assise						
CET0330	<input type="checkbox"/> Nylon noir		◆	◆		
CET0340	<input type="checkbox"/> Nylon noir avec scratch		○	○		
CET0350	<input type="checkbox"/> Nylon noir rembourrée		30,33	32,00		
DOSSIER						
DE225974	<input type="checkbox"/> Réhausse de dossier - hauteur 230 mm - en fabrication spéciale	NC : 0395, 0396, 0442	sur devis	62,58		

Invacare® Action ^{®3} NG RC				Euros		
				Prix Public		LPPR
				HT	TTC	
Type de dossier						
CET0380	<input type="checkbox"/>	Fixe 0° - hauteur 430 mm, réglable à 400 mm	NC : 0471, 0477, 0490, 0491, 0945	52,13	55,00	 Réhausse de dossier
CET0390	<input type="checkbox"/>	Fixe 0° - hauteur 510 mm	NC : 0471, 0477, 0490, 0491, 0945	86,26	91,00	
CET0395	<input type="checkbox"/>	Fixe 7° - hauteur ajustable de 380 à 460 mm, livré à 380 mm	NC : 0474, 0475, 0477, 0478, 0479, 0481, 0490, 0491, 0905, 0906, 0907, 0940, 1451	295,73	312,00	 0380 / 0390 / 0395
CET0396	<input type="checkbox"/>	Fixe 7° - hauteur ajustable de 380 à 460 mm, livré à 380 mm - poignées à pousser externes réglables en hauteur (70 mm)	NC : 0474, 0475, 0477, 0478, 0479, 0481, 0490, 0491, 0905, 0906, 0907, 0940, 1451	295,73	312,00	
CET0410	<input type="checkbox"/>	Fixe 7° - hauteur 430 mm, réglable à 400 mm - RECOMMANDÉ POUR LA PROPULSION	NC : 0471, 0477, 0490, 0491, 0945	◆	◆	 0396
CET0420	<input type="checkbox"/>	Fixe 7° - hauteur 510 mm RECOMMANDÉ POUR LA POSITION REPOS	NC : 0471, 0477, 0490, 0491, 0945	○	○	
CET0431	<input type="checkbox"/>	Rabattable et réglable en angle de -15° à + 15°, toile de dossier livrée à 350 mm, réglable à 325 mm, poignées à pousser courtes RECOMMANDÉ POUR LE POSITIONNEMENT ET TRANSPORT	NC : 0471, 0474, 0475, 0478, 0479, 0480, 0481, 0490, 0491, 0882, 0905, 0906, 0907, 0940, 1345, 1451	456,87	482,00	 0431 / 0432
CET0432	<input type="checkbox"/>	Rabattable et réglable en angle de -15° à + 15°, toile de dossier livrée à 425 mm, réglable à 450 mm, poignées à pousser longues RECOMMANDÉ POUR LE POSITIONNEMENT ET TRANSPORT	NC : 0471, 0474, 0475, 0478, 0479, 0480, 0481, 0490, 0491, 0882	456,87	482,00	
CET0442	<input type="checkbox"/>	Inclinable par vérin 0 - 30° - hauteur 510 mm - Cannes courbées spécifiques - uniquement avec coussin de dossier <i>Laguna</i> ou <i>Passad 2</i> RECOMMANDÉ POUR POSITION REPOS	NC : 0471, 0474, 0475, 0477, 0478, 0479, 0480, 0481, 0882, 0940, 0945, 1345, 1451	○	○	 0445 / 0450
CET0445	<input type="checkbox"/>	Inclinable par vérins 0° - 30° - avec tendeur - hauteurs 390, 410, 430, livré en 430 mm RECOMMANDÉ POUR LA PROPULSION	NC : 0471, 0477, 0490, 0491, 0940, 0945	◆	◆	
CET0450	<input type="checkbox"/>	Inclinable par vérins 0° - 30° - avec tendeur - hauteurs 470, 490, 510, livré en 510 mm RECOMMANDÉ POUR LA POSITION REPOS	NC : 0471, 0477, 0490, 0491, 0940, 0945	○	○	
CET0455	<input type="checkbox"/>	Pliant à mi-hauteur 7° - hauteur 430 mm - 240 mm plié RECOMMANDÉ POUR LA PROPULSION	NC : 0471, 0477, 0490, 0491, 0945	◆	◆	 0455 / 0460
CET0460	<input type="checkbox"/>	Pliant à mi-hauteur 7° - hauteur 510 mm - 240 mm plié RECOMMANDÉ POUR LA POSITION REPOS	NC : 0471, 0477, 0480, 0481, 0490, 0491, 0945	○	○	

Invacare® Action ^{®3} NG RC				Euros			
				Prix Public		LPPR	
				HT	TTC		
Toile de dossier et dossiers rigides							 0471
CET0471	<input type="checkbox"/>	Rembourrée	NC : 0882, 0905, 0906, 0907, 0882	○	○		
CET0474	<input type="checkbox"/>	Rembourrée bi-matière avec pochette arrière, réglable en tension (1 sangle), nylon noir et tissu aéré noir		33,08	34,90	34,90	 0474 / 0475
CET0475	<input type="checkbox"/>	Rembourrée réglable en tension (1 sangle), nylon noir		◆	◆	34,90	
CET0477	<input type="checkbox"/>	Rembourrée bi-matière avec pochette arrière, réglable en tension (4 sangles), nylon noir et tissu aéré noir - sans tendeur de dossier - uniquement pour dossier rabattable et réglable en angle		○	○	34,90	
CET0478	<input type="checkbox"/>	Rembourrée bi-matière avec pochette arrière, réglable en tension (4 sangles), nylon noir et tissu aéré noir - inclus un tendeur de dossier	NC : 0940, 0945	66,16	69,80	34,90	
CET0479	<input type="checkbox"/>	Rembourrée réglable en tension (4 sangles), nylon noir - inclus un tendeur de dossier	NC : 0940, 0945	33,08	34,90	34,90	
CET0480	<input type="checkbox"/>	Rembourrée réglable en tension (7 sangles), nylon noir - inclus un tendeur de dossier	NC : 0940, 0945	138,39	146,00	34,90	 0480 / 0481
CET0481	<input type="checkbox"/>	Rembourrée bi-matière avec pochette arrière, réglable en tension (7 sangles), nylon noir et tissu aéré noir - inclus un tendeur de dossier	NC : 0940, 0945	189,57	200,00	34,90	
CET0490	<input type="checkbox"/>	Dossier rigide et amovible avec coussin de dossier Laguna - UNIQUEMENT AVEC DOSSIER 0442	NC : 0940, 0945, 1451	33,08	34,90	34,90	 0490
CET0491	<input type="checkbox"/>	Dossier rigide et amovible avec coussin de dossier Passad 2 , maintien des épaules et du buste - UNIQUEMENT AVEC DOSSIER 0442	NC : 0940, 0945, 1451	33,08	34,90	34,90	
POTENCES ET PALETTES							
DE258401	<input type="checkbox"/>	Abduction de 30° pour potences ou repose-jambes - en fabrication spéciale		sur devis			
Palettes séparées livrées avec sangles talonnières							
Potence droite							
CET0510	<input type="checkbox"/>	Potence à 80°		◆	◆		 0510 / 0560
CET0520	<input type="checkbox"/>	Repose-jambe REA réglable en inclinaison 0°-75° avec appui-mollet rembourré réglable en hauteur et en profondeur, UL réglable de 350 mm à 580 mm	NC : 0611, 0930, 0935, 0936	73,82	77,88	77,88 *	 0520 / 0570
CET0545	<input type="checkbox"/>	Support amputé, potence 80° avec palette fixe OFFERTE	NC : 0600, 0610, 0611, 0930, 0936	140,28	148,00		
Potence gauche							
CET0560	<input type="checkbox"/>	Potence à 80°		◆	◆		 0545 / 0595
CET0570	<input type="checkbox"/>	Repose-jambe REA réglable en inclinaison 0°-75° avec appui-mollet rembourré réglable en hauteur et en profondeur, UL réglable de 350 mm à 580 mm	NC : 0611, 0930, 0935, 0936	73,82	77,88	77,88 *	
CET0595	<input type="checkbox"/>	Support amputé, potence 80° avec palette fixe OFFERTE	NC : 0611, 0620, 0630, 0930, 0936	140,28	148,00		 0610 / 0630 si potence 80°
Palette droite (réglage en hauteur tous les mm sur 120 mm)							
CET0600	<input type="checkbox"/>	Fixe		◆	◆		
CET0610	<input type="checkbox"/>	Réglable en inclinaison et en profondeur sur 50 mm (et en largeur si commandée avec repose-jambe)		26,43	27,88		 0610 / 0630 si repose-jambe REA
CET0611	<input type="checkbox"/>	Monobloc réglable en angle et en profondeur et totalement relevable	NC : 0620, 0630, 0935, 0936	234,12	247,00		

Invacare® Action^{®3} NG RC			Euros			
			Prix Public		LPPR	
			HT	TTC		
Palette gauche (réglage en hauteur tous les mm sur 120 mm)						
CET0620	<input type="checkbox"/>	Fixe		◆	◆	
CET0630	<input type="checkbox"/>	Réglable en inclinaison et en profondeur sur 50 mm (et en largeur si commandée avec repose-jambe)		26,43	27,88	



* LPPR repose-jambe (0520 / 70) + palette fixe (0600 / 20) = 77,88 € / LPPR repose-jambe (0520 / 70) + palette réglable = 105,76 €

ACCOUDOIRS

Accoudoir droit (coloris noir mat)						
CET0660	<input type="checkbox"/>	Cranté relevable et amovible avec poignée d'appui ergonomique, hauteur 230 mm - manchette courte	NC : 0772, 0780, 0790, 1480, 1483	◆	◆	
CET0670	<input type="checkbox"/>	Cranté relevable et amovible avec poignée d'appui ergonomique, hauteur 230 mm - manchette longue	NC : 0772, 0780, 0790	○	○	
CET0672	<input type="checkbox"/>	Relevable et amovible, réglable en hauteur de 170 à 295 mm - gouttière étroite courte (330 mm) sans rotation avec découpe protège vêtements et poignée d'appui ergonomique	NC : 0760, 0770, 1480, 1483	113,17	119,39	119,39
CET0680	<input type="checkbox"/>	Relevable et amovible, réglable en hauteur de 170 à 295 mm - manchette courte avec découpe protège vêtements et poignée d'appui ergonomique	NC : 0760, 0770, 1480, 1483	○	○	
CET0690	<input type="checkbox"/>	Relevable et amovible, réglable en hauteur 170 à 295 mm - manchette longue réglable en profondeur avec découpe protège vêtements et poignée d'appui ergonomique	NC : 0760, 0770, 1483	○	○	



0660 / 0760



0672 / 0772



0680 / 0780

Accoudoir gauche (coloris noir mat)						
CET0760	<input type="checkbox"/>	Cranté relevable et amovible avec poignée d'appui ergonomique, hauteur 230 mm - manchette courte	NC : 1480, 1484	◆	◆	
CET0770	<input type="checkbox"/>	Cranté relevable et amovible avec poignée d'appui ergonomique, hauteur 230 mm - manchette longue		○	○	
CET0772	<input type="checkbox"/>	Relevable et amovible, réglable en hauteur de 170 à 295 mm - gouttière étroite courte (330 mm) sans rotation avec découpe protège vêtements et poignée d'appui ergonomique	NC : 1480, 1484	113,17	119,39	119,39
CET0780	<input type="checkbox"/>	Relevable et amovible, réglable en hauteur 170 à 295 mm - manchette courte avec découpe protège vêtements et poignée d'appui ergonomique	NC : 1480, 1484	○	○	
CET0790	<input type="checkbox"/>	Relevable et amovible, réglable en hauteur 170 à 295 mm - manchette longue réglable en profondeur avec découpe protège vêtements et poignée d'appui ergonomique	NC : 1484	○	○	

OPTIONS D'ASSISE












Coussin						
CET0849	<input type="checkbox"/>	Coussin d'assise en mousse 60 mm - housse en nylon avec base anti-dérapante		33,08	34,90	34,90
CET0853	<input type="checkbox"/>	Coussin d'assise Classic Visco épaisseur 75 mm, 375 mm x 400 mm, plat et réversible - poids max utilisateur 50 kg Code LPPR : 1260677	NC : 0878, 0879	76,78	81,00	81,00
CET0854	<input type="checkbox"/>	Coussin d'assise Classic Visco épaisseur 75 mm, 405 mm x 400mm, plat et réversible - poids max utilisateur 100 kg Code LPPR : 1258864	NC : 0878, 0879	65,40	69,00	69,00
CET0855	<input type="checkbox"/>	Coussin d'assise Classic Visco épaisseur 75 mm, 430 mm x 430 mm, plat et réversible - poids max utilisateur 100 kg Code LPPR : 1258864	NC : 0878, 0879	65,40	69,00	69,00
CET0856	<input type="checkbox"/>	Coussin d'assise Classic Visco épaisseur 75 mm, 455 mm x 400 mm, plat et réversible - poids max utilisateur 100 kg Code LPPR : 1203679	NC : 0878, 0879	76,78	81,00	81,00












0849



0853 /
0854 /
0855 /

Invacare® Action® ³ _{NG RC}				Euros			
				Prix Public		LPPR	
				HT	TTC		
CET0871	<input type="checkbox"/>	Coussin d'assise Matrx Contour Visco NG - épaisseur 100 mm - Code LPPR : 1204839		76,78	81,00	81,00	 0873  0876
CET0873	<input type="checkbox"/>	Coussin Flo-tech Image épaisseur 55 mm		246,45	260,00		
CET0876	<input type="checkbox"/>	Coussin Matrx Libra , housse Mesh respirante micro-aérée noire épaisseur 70 mm		293,84	310,00		
Profondeur du coussin							
CET0878	<input type="checkbox"/>	Profondeur 400 mm		<input type="radio"/>	<input type="radio"/>		
CET0879	<input type="checkbox"/>	Profondeur 450 mm		<input type="radio"/>	<input type="radio"/>		
Autres options							
CET0852	<input type="checkbox"/>	Base rigide (choisir un coussin obligatoirement)		61,61	65,00		 0852
CET0882	<input type="checkbox"/>	Cale-tronc pour dossier réglable en tension (la paire) (dimensions du coussin : largeur : 35 mm, hauteur : 115 mm, profondeur 130 mm)		237,91	251,00		 0882
CET0905	<input type="checkbox"/>	Appui-nuque - livré avec tendeur de dossier RECOMMANDÉ POUR LA POSITION REPOS	NC : 0906, 0907, 0940, 0945	60,10	63,41	63,41	 0905
CET0906	<input type="checkbox"/>	Appui-tête avec réglage latéral et oreillettes réglables - livré avec tendeur de dossier RECOMMANDÉ POUR LA POSITION REPOS	NC : 0907, 0940, 0945	199,05	210,00	63,41	 0906
CET0907	<input type="checkbox"/>	Appui-joue avec réglage latéral et oreillettes longues réglables - livré avec tendeur de dossier RECOMMANDÉ POUR LA POSITION REPOS	NC : 0940, 0945	217,06	229,00	63,41	 0907
CET0930	<input type="checkbox"/>	Sangle appui-mollet		10,43	11,00		
CET0935	<input type="checkbox"/>	Tubes porte-palette longs, la paire (distance toile d'assise - palette : 450 à 530 mm)	NC : 0936	17,06	18,00		
CET0936	<input type="checkbox"/>	Palettes montées haut - UL courts (230-430 mm si palettes fixes, 250-380 mm si palettes réglables)		83,41	88,00		
CET0940	<input type="checkbox"/>	Tendeur de dossier RECOMMANDÉ POUR LA POSITION REPOS	NC : 0945	<input type="radio"/>	<input type="radio"/>		
CET0945	<input type="checkbox"/>	Tendeur de dossier pliant RECOMMANDÉ POUR LA POSITION REPOS	NC : 1451	105,21	111,00		 0945
COLORIS DE CHASSIS							
CET0961	<input type="checkbox"/>	Gris Ardoise (RAL 7024)		<input type="radio"/>	<input type="radio"/>		 0961 / 0966 0974 / 0969
CET0966	<input type="checkbox"/>	Noir Mat		<input type="radio"/>	<input type="radio"/>		
CET0969	<input type="checkbox"/>	Rouge Mat		<input type="radio"/>	<input type="radio"/>		
CET0974	<input type="checkbox"/>	Bleu Ultramarin		<input type="radio"/>	<input type="radio"/>		
CET0991	<input type="checkbox"/>	Coloris Spécial		Sur devis			
SUPPORTS DE FOURCHE							
CET0995	<input type="checkbox"/>	Supports de fourche standard		<input type="checkbox"/>	<input type="checkbox"/>		
ROUES AVANT							
CET1035	<input type="checkbox"/>	6" x 1.1/4" - 150 x 30 mm - Bandage noir souple		<input type="radio"/>	<input type="radio"/>		 1050
CET1050	<input type="checkbox"/>	6" x 1.1/4" - 150 x 30 mm - Bandage noir		<input type="checkbox"/>	<input type="checkbox"/>		
CET1056	<input type="checkbox"/>	5,5" x 1.3/4" - 140 x 45 mm - Bandage noir souple		<input type="radio"/>	<input type="radio"/>		
ROUES ARRIERE							
Diamètre des roues arrière							
CET1066	<input type="checkbox"/>	22" - 560 mm	NC : 1260	<input type="checkbox"/>	<input type="checkbox"/>		 Standard
CET1068	<input type="checkbox"/>	24" - 600 mm	NC : 1261	<input type="radio"/>	<input type="radio"/>		
Type de roues arrière							
CET1071	<input type="checkbox"/>	Standard (moyeu noir, jante grise et rayons gris)		<input type="checkbox"/>	<input type="checkbox"/>		
CET1072	<input type="checkbox"/>	Renforcée (moyeu gris, jante grise et rayons gris renforcés en acier)		<input type="radio"/>	<input type="radio"/>		

Invacare® Action ^{®3} _{NG RC}				Euros			
				Prix Public		LPPR	
				HT	TTC		
Type de revêtement roues arrière							
CET1082	<input type="checkbox"/>	Bandage noir 1.3/8" - 35 mm		◆	◆		
CET1084	<input type="checkbox"/>	Pneumatique noir à crampons 1.3/8" - 35 mm		○	○		
CET1088	<input type="checkbox"/>	Pneumatique noir fin et lisse - moyenne pression 1" - 25 mm		○	○		
Mains-courantes							
CET1140	<input type="checkbox"/>	Aluminium anodisé		◆	◆		
CET1150	<input type="checkbox"/>	Noires - plastique antidérapant		127,01	134,00		
Axes des roues motrices							
CET1180	<input type="checkbox"/>	A démontage rapide		◆	◆		
Position axes des roues centrales motrices et point de bascule							
CET1195	<input type="checkbox"/>	Position standard - axes 90 mm devant les cannes de dossier et point de bascule à 62,5 mm - (position roues motrices réglables à 102,5 mm et 77,5 mm avec points de bascule respectifs à 75 mm et 50 mm)		◆	◆		
Pompe							
CET1230	<input type="checkbox"/>	Pompe et support		10,43	11,00		
OPTIONS DE CHASSIS							
CET1241	<input type="checkbox"/>	Ecarteur de fourche (déport de +25 mm de chaque côté) - la paire		○	○		
CET1260	<input type="checkbox"/>	Protège-rayons noirs, la paire (pour 24")	NC : 1261	165,88	175,00	 1241	
CET1261	<input type="checkbox"/>	Protège-rayons transparents, la paire (pour 22")		165,88	175,00		
FREINS							
CET1272	<input type="checkbox"/>	Freins à tirer par câble		◆	◆		
OPTIONS DE SECURITE							
CET1345	<input type="checkbox"/>	Kit de transport (accroche-taxi)	NC : 0050, 0180, 0190, 0431, 0442	○	○	 1345	
CET1360	<input type="checkbox"/>	Ceinture de maintien - fermeture à boucle plastique		31,28	33,00	 1360	
CET1380	<input type="checkbox"/>	Kit réflecteurs (roues et châssis)		38,86	41,00		
OPTIONS							
CET1451	<input type="checkbox"/>	Tige porte-sérum et support (tendeur de dossier 0940 obligatoire et non inclus)		101,42	107,00		
AUTRES OPTIONS							
CET1480	<input type="checkbox"/>	Tablette réglable en largeur transparente	NC : 1483, 1484, 1485	72,83	76,84	76,84	 1480
CET1483	<input type="checkbox"/>	Demi-tablette transparente escamotable, à droite	NC : 1484	72,83	76,84	76,84	 1483 / 1484
CET1484	<input type="checkbox"/>	Demi-tablette transparente escamotable, à gauche		72,83	76,84	76,84	 1485
CET1485	<input type="checkbox"/>	Coussin pour demi-tablette		90,05	95,00		
ACCESSOIRES (livrés séparément)							
AP1493219	<input type="checkbox"/>	Gouttière à rotation latérale indexée, réglable en hauteur et en profondeur, droite	Uniquement compatible avec 0680, 0690	113,17	119,39	119,39	
AP1493220	<input type="checkbox"/>	Gouttière à rotation latérale indexée, réglable en hauteur et en profondeur, gauche	Uniquement compatible avec 0780, 0790	113,17	119,39	119,39	
Rampes en accessoire							
1654128	<input type="checkbox"/>	Rampe Basic 2 parties télescopiques en aluminium et revêtement antidérapant Dimensions repliée : 1210 x 194 mm 8,8 kg la paire - capacité maximum : 270 kg		402,84	425,00		 1654128
1654129	<input type="checkbox"/>	Rampe Quick2go Compact 3 parties télescopiques en aluminium et revêtement antidérapant Dimensions repliée : 870 x 237 mm 13,6 kg la paire - capacité maximum : 260 kg		805,69	850,00		 1654129
1654130	<input type="checkbox"/>	Mono rampe pliante en aluminium Dimensions repliée : 1824 x 714 mm 13,9 kg - capacité maximum : 300 kg		426,54	450,00		 1654130

