



Pour passer vos commandes ou réaliser vos devis, utilisez notre e-commerce dans votre espace Invacare Pro sur [www.invacare.fr](http://www.invacare.fr), ou commandez par e-mail à : [commandesfr@invacare.com](mailto:commandesfr@invacare.com)



## Invacare® Action<sup>3</sup> NG Dual HR™

Fauteuil manuel en aluminium pliant par croisillon



**Descriptif :**  
 - Propulsion et direction par double main-courante à démontage rapide  
 - système réversible droite/gauche avec réglage de la main-courante intérieure (0 ou +20 mm). Pente d'assise 3° de série  
 - Poids : à partir de 15 kg  
 - Poids maximum de l'utilisateur : 125 kg.  
 - Durée de garantie 2 ans hors pièces d'usure

**Nouveau :** gouttières étroites courtes sans rotation

**Pensez au modèle :** Action<sup>3</sup> NG Hémi avec gouttière configurable et ergonomique !



Date :

Référence d'achat :

Code client :

Cachet du distributeur :

\* Les codes et montants LPPR sont donnés à titre indicatif et n'engagent en aucun cas Invacare®.



Service de personnalisation Invacare Unique  
 Merci de préciser le numéro de devis ou de fabrication spéciale :

**Tarif Public donné à titre indicatif - Utilisez le configurateur en ligne sur Invacare Pro pour générer des devis ou commandes exempts d'incompatibilités et avec les derniers tarifs en vigueur.**

Sélectionner les options choisies par une croix dans les cases       Configuration standard       Options sans supplément de prix

CODE	DESIGNATION	NC : Non Compatible NC : 9999 : non compatible avec la référence 9999	Euros		
			HT	Prix Public	LPPR*
CEH0031	<input type="checkbox"/> Invacare® Action <sup>3</sup> NG Dual HR™ Dossier fixe Codes LPPR 9124643		529,85	558,99	558,99
CEH0036	<input type="checkbox"/> Invacare® Action <sup>3</sup> NG Dual HR™ Dossier pliant à mi-hauteur Codes LPPR 9124650		572,18	603,65	603,65
CEH0041	<input type="checkbox"/> Invacare® Action <sup>3</sup> NG Dual HR™ Dossier inclinable Codes LPPR 9124689		572,18	603,65	603,65
<b>KIT DOUBLE MAIN-COURANTE - Code LPPR 9325614</b>					
CEH0140	<input type="checkbox"/> Kit Dual HR™ à démontage rapide à droite - nouvelle version	NC : 1330	257,09	271,23	271,23
CEH0150	<input type="checkbox"/> Kit Dual HR™ à démontage rapide à gauche - nouvelle version	NC : 1320	257,09	271,23	271,23
<b>ASSISE</b>					
<b>Largeur d'assise</b>					
CEH0180	<input type="checkbox"/> 380 mm	NC : 0545+0595, 0852, 0855	<input type="radio"/>	<input type="radio"/>	
CEH0190	<input type="checkbox"/> 405 mm	NC : 0545+0595	<input type="radio"/>	<input type="radio"/>	
CEH0200	<input type="checkbox"/> 430 mm	NC : 0853	<input checked="" type="radio"/>	<input checked="" type="radio"/>	
CEH0210	<input type="checkbox"/> 455 mm	NC : 0853	<input type="radio"/>	<input type="radio"/>	
CEH0220	<input type="checkbox"/> 480 mm	NC : 0853, 0854	<input type="radio"/>	<input type="radio"/>	
CEH0230	<input type="checkbox"/> 505 mm	NC : 0853, 0854, 0855, 0856	<input type="radio"/>	<input type="radio"/>	
<b>Profondeur d'assise</b>					
CEH0240	<input type="checkbox"/> 400 mm	NC : 0879	<input checked="" type="radio"/>	<input checked="" type="radio"/>	
CEH0250	<input type="checkbox"/> 450 mm	NC : 0853, 0878	<input type="radio"/>	<input type="radio"/>	
CEH0252	<input type="checkbox"/> Ajustable de 450 à 400 mm- Livré à 430 mm (ou 450 mm si choix d'un coussin d'assise)	NC : 0330, 0350	26,54	28,00	
<b>Hauteur d'assise avant</b>					
CEH0270	<input type="checkbox"/> 485 mm	NC : 1054	<input checked="" type="radio"/>	<input checked="" type="radio"/>	
CEH0280	<input type="checkbox"/> 460 mm		<input type="radio"/>	<input type="radio"/>	
CEH0290	<input type="checkbox"/> 435 mm	NC : 0660, 0670, 0760, 0770 Uniquement avec roues avant 6" et 5,5"	<input type="radio"/>	<input type="radio"/>	
CEH0300	<input type="checkbox"/> 410 mm	NC : 0935, 1005, 1010, 1030, 1056, 1365, 1370, 1440	<input type="radio"/>	<input type="radio"/>	
CEH0310	<input type="checkbox"/> 385 mm	NC : 0660, 0670, 0760, 0770, 0935, 1005, 1010, 1030, 1035, 1050, 1056, 1068, 1370, 1440	<input type="radio"/>	<input type="radio"/>	

Invacare <sup>®</sup> Action <sup>®3</sup> NG Dual HR <sup>TM</sup>				Euros		
				Prix Public		LPPR
				HT	TTC	
<b>Toile d'assise</b>						
CEH0330	<input type="checkbox"/>	Nylon noir		◆	◆	
CEH0340	<input type="checkbox"/>	Nylon noir avec scratch		○	○	
CEH0350	<input type="checkbox"/>	Nylon noir rembourré		30,33	32,00	
<b>DOSSIER</b>						
<b>Type de dossier</b> - roulettes anti-bascule recommandées avec dossiers inclinables						
CEH0395	<input type="checkbox"/>	Fixe 7° - hauteur ajustable de 380 à 460 mm, livré à 380 mm	NC : 0474, 0475, 0478, 0479, 0481, 0905, 0906, 0907, 0940, 1451	295,73	312,00	
CEH0396	<input type="checkbox"/>	Fixe 7° - hauteur ajustable de 380 à 460 mm, livré à 380 mm - poignées à pousser externes réglables en hauteur (70 mm)	NC : 0474, 0475, 0478, 0479, 0481, 0905, 0906, 0907, 0940, 1451	295,73	312,00	
CEH0410	<input type="checkbox"/>	Fixe 7° - hauteur 430 mm, ajustable à 400 mm	NC : 0945	◆	◆	
CEH0420	<input type="checkbox"/>	Fixe 7° - hauteur 510 mm	NC : 0945	33,18	35,00	
CEH0435	<input type="checkbox"/>	Inclinable par crémaillères 0° - 30° - avec tendeur - hauteurs 390, 410, 430 mm, livré en 430 mm	NC : 0940, 0945, 1190	◆	◆	
CEH0445	<input type="checkbox"/>	Inclinable par vérins 0° - 30° - avec tendeur - hauteurs 390, 410, 430 mm, livré en 430 mm	NC : 0940, 0945, 1190	○	○	
CEH0450	<input type="checkbox"/>	Inclinable par vérins 0° - 30° - avec tendeur - hauteurs 470, 490, 510, livré en 510 mm	NC : 0940, 0945, 1190	33,18	35,00	
CEH0455	<input type="checkbox"/>	Pliant 7° à mi-hauteur - hauteur 430 mm	NC : 0945	◆	◆	
<b>Toile de dossier</b>						
CEH0474	<input type="checkbox"/>	Rembourrée bi-matière avec pochette arrière, réglable en tension (1 sangle), nylon noir et tissu aéré noir		33,08	34,90	34,90
CEH0475	<input type="checkbox"/>	Rembourrée réglable en tension (1 sangle), nylon noir		◆	◆	34,90
CEH0478	<input type="checkbox"/>	Rembourrée bi-matière avec pochette arrière, réglable en tension (4 sangles), nylon noir et tissu aéré noir - <i>inclus un tendeur de dossier</i>	NC : 0940, 0945	66,16	69,80	34,90
CEH0479	<input type="checkbox"/>	Rembourrée réglable en tension (4 sangles), nylon noir - <i>Inclus un tendeur de dossier</i>	NC : 0940, 0945	33,08	34,90	34,90
CEH0480	<input type="checkbox"/>	Rembourrée réglable en tension (7 sangles), nylon noir - <i>Inclus un tendeur de dossier</i>	NC : 0940, 0945	138,39	146,00	34,90
CEH0481	<input type="checkbox"/>	Rembourrée bi-matière avec pochette arrière, réglable en tension (7 sangles), nylon noir et tissu aéré noir - <i>inclus un tendeur de dossier</i>	NC : 0940, 0945	189,57	200,00	34,90
<b>POTENCES ET PALETTES</b>						
<b>Palettes séparées livrées avec sangles talonnières</b>						
<b>Potence droite</b>						
CEH0510	<input type="checkbox"/>	Potence à 80°		◆	◆	
CEH0520	<input type="checkbox"/>	Repose-jambe <b>REA</b> réglable en inclinaison 0°-75° avec appui-mollet rembourré réglable en hauteur et en profondeur, UL réglable de 350 mm à 580 mm	NC : 0611, 0930, 0935, 0936	73,82	77,88	77,88 *
CEH0545	<input type="checkbox"/>	Support amputé <i>l'utilisation de roulettes anti-bascule est conseillée, potence 80° avec palette fixe OFFERTE</i>	NC : 0600, 0610, 0611, 0930, 0936	140,28	148,00	
<b>Potence gauche</b>						
CEH0560	<input type="checkbox"/>	Potence à 80°		◆	◆	
CEH0570	<input type="checkbox"/>	Repose-jambe <b>REA</b> réglable en inclinaison 0°-75° avec appui-mollet rembourré réglable en hauteur et en profondeur, UL réglable de 350 mm à 580 mm	NC : 0611, 0930, 0935, 0936	73,82	77,88	77,88 *
CEH0595	<input type="checkbox"/>	Support amputé <i>l'utilisation de roulettes anti-bascule est conseillée, potence 80° avec palette fixe OFFERTE</i>	NC : 0611, 0620, 0630, 0930, 0936	140,28	148,00	



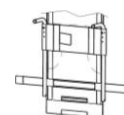
0396



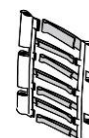
0435



0455



0474 / 0475



0480 / 0481



0510 / 0560



0520 / 0570



0545 / 0595



0610 / 0630 si potence 80°

Invacare <sup>®</sup> Action <sup>®3</sup> NG Dual HR <sup>TM</sup>				Euros		
				Prix Public		LPPR
				HT	TTC	
<b>Palette droite (réglage en hauteur tous les mm sur 120 mm)</b>						
CEH0600	<input type="checkbox"/>	Fixe		◆	◆	
CEH0610	<input type="checkbox"/>	Réglable en inclinaison et en profondeur sur 50 mm (et en largeur si commandée avec repose-jambe)		26,43	27,88	
CEH0611	<input type="checkbox"/>	Monobloc réglable en angle et en profondeur et totalement relevable	NC : 0620, 0630, 0935, 0936	234,12	247,00	
<b>Palette gauche (réglage en hauteur tous les mm sur 120 mm)</b>						
CEH0620	<input type="checkbox"/>	Fixe		◆	◆	
CEH0630	<input type="checkbox"/>	Réglable en inclinaison et en profondeur sur 50 mm (et en largeur si commandée avec repose-jambe)		26,43	27,88	

0610 / 063  
si repose-  
jambe **REA**



\* LPPR repose-jambe (0520 / 70) + palette fixe (0600 / 20) = 77,88 € / LPPR repose-jambe (0520 / 70) + palette réglable = 105,76 €

## ACCOUDOIRS

### Accoudoir droit (coloris noir mat)

CEH0640	<input type="checkbox"/>	Amovible et réglable en hauteur en continu de 200 mm à 280 mm - manchette courte	NC : 0760, 0770, 0772, 0780, 0790, 0795, 0796, 0798, 1480	◆	◆	
CEH0650	<input type="checkbox"/>	Amovible et réglable en hauteur en continu de 200 mm à 280 mm - manchette longue	NC : 0760, 0770, 0772, 0780, 0790, 0795, 0796, 0798	24,64	26,00	
CEH0656	<input type="checkbox"/>	Amovible et réglable en hauteur en continu de 200 mm à 280 mm - <b>gouttière étroite courte (330 mm) sans rotation</b> <b>NOUVEAU</b>	NC : 0760, 0770, 0772, 0780, 0790, 0795, 0796, 1480	113,17	119,39	119,39
CEH0660	<input type="checkbox"/>	Cranté relevable et amovible avec poignée d'appui ergonomique, hauteur 230 mm - manchette courte	NC : 0740, 0750, 0756, 0772, 0780, 0790, 0795, 0796, 1480	○	○	
CEH0670	<input type="checkbox"/>	Cranté relevable et amovible avec poignée d'appui ergonomique, hauteur 230 mm - manchette longue	NC : 0740, 0750, 0756, 0772, 0780, 0790, 0795, 0796, 0798	24,64	26,00	
CEH0672	<input type="checkbox"/>	Relevable et amovible, réglable en hauteur de 170 à 295 mm - gouttière étroite courte (330 mm) sans rotation avec découpe protégée vêtements et poignée d'appui ergonomique <b>NOUVEAU</b>	NC : 0740, 0750, 0760, 0770, 0795, 0796, 0798, 0838, 1480	113,17	119,39	119,39
CEH0680	<input type="checkbox"/>	Relevable et amovible - réglable en hauteur de 170 à 295 mm - peint - manchette courte avec découpe protégée vêtements et poignée d'appui ergonomique	NC : 0740, 0750, 0760, 0770, 0795, 0796, 0798, 1480	117,54	124,00	
CEH0690	<input type="checkbox"/>	Relevable et amovible - réglable en hauteur 170 à 295 mm - manchette longue réglable en profondeur avec découpe protégée vêtements et poignée d'appui ergonomique	NC : 0740, 0750, 0756, 0760, 0770, 0795, 0796, 0832	140,28	148,00	
CEH0695	<input type="checkbox"/>	Amovible et réglable en hauteur - manchette courte	NC : 0740, 0750, 0756, 0760, 0770, 0772, 0780, 0790, 1480	117,54	124,00	
CEH0696	<input type="checkbox"/>	Amovible, réglable en hauteur et profondeur - manchette longue	NC : 0740, 0750, 0756, 0760, 0770, 0772, 0780, 0790	140,28	148,00	
CEH0698	<input type="checkbox"/>	Amovible et réglable en hauteur - gouttière étroite courte (330 mm) sans rotation <b>NOUVEAU</b>	NC : 0740, 0750, 0756, 0760, 0770, 0772, 0780, 0790, 1480	113,17	119,39	119,39
CEH0732	<input type="checkbox"/>	Gouttière concave et système de rotation latérale indécoupée, réglable en hauteur et profondeur	NC : 1480	113,17	119,39	119,39



0640 / 0740



0656 / 0756



0660 / 0760



0672 / 0772



0680 / 0780

### Accoudoir gauche (coloris noir mat)










CEH0740	<input type="checkbox"/>	Amovible et réglable en hauteur en continu de 200 mm à 280 mm - manchette courte	NC : 1480	◆	◆	
CEH0750	<input type="checkbox"/>	Amovible et réglable en hauteur en continu de 200 mm à 280 mm - manchette longue		24,64	26,00	
CEH0756	<input type="checkbox"/>	Amovible et réglable en hauteur en continu de 200 mm à 280 mm - <b>gouttière étroite courte (330 mm) sans rotation</b> <b>NOUVEAU</b>		113,17	119,39	119,39
CEH0760	<input type="checkbox"/>	Cranté relevable et amovible avec poignée d'appui ergonomique, hauteur 230 mm - manchette courte	NC : 1480	○	○	
CEH0770	<input type="checkbox"/>	Cranté relevable et amovible avec poignée d'appui ergonomique, hauteur 230 mm - manchette longue		21,80	23,00	





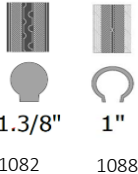


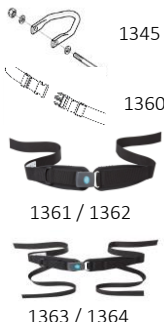










0695 / 0795



0698 / 0798

Invacare <sup>®</sup> Action <sup>®3</sup> NG Dual HR <sup>™</sup>				Euros			
				Prix Public		LPPR	
				HT	TTC		
CEH0772	<input type="checkbox"/>	Relevable et amovible, réglable en hauteur de 170 à 295 mm - gouttière étroite courte (330 mm) sans rotation avec découpe protégée vêtements et poignée d'appui ergonomique <b>NOUVEAU</b>	NC : 1480	113,17	119,39	119,39	  0732 / 0832 Possible uniquement du côté opposé à la double main-courante
CEH0780	<input type="checkbox"/>	Relevable et amovible - réglable en hauteur de 170 à 295 mm - peint - manchette courte avec découpe protégée vêtements et poignée d'appui ergonomique	NC : 1480	102,37	108,00		
CEH0790	<input type="checkbox"/>	Relevable et amovible - réglable en hauteur 170 à 295 mm - manchette longue réglable en profondeur avec découpe protégée vêtements et poignée d'appui ergonomique		122,27	129,00		
CEH0795	<input type="checkbox"/>	Amovible et réglable en hauteur - manchette courte	NC : 1480	102,37	108,00		
CEH0796	<input type="checkbox"/>	Amovible, réglable en hauteur et profondeur - manchette longue		122,27	129,00		
CEH0798	<input type="checkbox"/>	Amovible et réglable en hauteur - gouttière étroite courte (330 mm) sans rotation <b>NOUVEAU</b>	NC : 1185	113,17	119,39	119,39	
CEH0832	<input type="checkbox"/>	Gouttière concave et système de rotation latérale indexée, réglable en hauteur et profondeur	NC : 1480	113,17	119,39	119,39	
<b>OPTIONS D'ASSISE</b>							
<b>Coussin</b>							
CEH0849	<input type="checkbox"/>	Coussin d'assise en mousse 50 mm - housse en nylon avec base anti-dérapante	NC : 0853, 0854, 0855, 0856, 0871, 0873	33,08	34,90	34,90	 0849
CEH0853	<input type="checkbox"/>	Coussin d'assise <b>Classic Visco</b> épaisseur 75 mm, 375 mm x 400 mm, plat et réversible - poids max utilisateur 50 kg Code LPPR : 1260677	NC : 0871, 0873, 0878, 0879	76,78	81,00	81,00	
CEH0854	<input type="checkbox"/>	Coussin d'assise <b>Classic Visco</b> épaisseur 75 mm, 405 mm x 400 mm, plat et réversible - poids max utilisateur 100 kg Code LPPR : 1258864	NC : 0871, 0873, 0878, 0879	65,40	69,00	69,00	 0853 / 0854 0855 / 0856
CEH0855	<input type="checkbox"/>	Coussin d'assise <b>Classic Visco</b> épaisseur 75 mm, 430 mm x 430 mm, plat et réversible - poids max utilisateur 100 kg Code LPPR : 1258864	NC : 0871, 0873, 0878, 0879	65,40	69,00	69,00	
CEH0856	<input type="checkbox"/>	Coussin d'assise <b>Classic Visco</b> épaisseur 75 mm, 455 mm x 400 mm, plat et réversible - poids max utilisateur 100 kg Code LPPR : 1203679	NC : 0871, 0873, 0878, 0879	76,78	81,00	81,00	 0871
CEH0871	<input type="checkbox"/>	Coussin d'assise <b>Matrix Contour Visco NG</b> - épaisseur 100 mm - Code LPPR : 1204839	NC : 0873	76,78	81,00	81,00	 0873
CEH0873	<input type="checkbox"/>	Coussin d'assise <b>Flo-Tech Image</b>		213,27	225,00		
<b>Profondeur du coussin</b>							
CEH0878	<input type="checkbox"/>	Profondeur 400 mm		<input type="radio"/>	<input type="radio"/>		
CEH0879	<input type="checkbox"/>	Profondeur 450 mm		<input type="radio"/>	<input type="radio"/>		
<b>Autres options</b>							
CEH0852	<input type="checkbox"/>	Base rigide (choisir un coussin obligatoirement)		61,61	65,00		 0882
CEH0882	<input type="checkbox"/>	Cale-tronc pour dossier réglable en tension (la paire) (dimensions du coussin : largeur : 35 mm, hauteur : 115 mm, profondeur 130 mm)		237,91	251,00		
CEH0905	<input type="checkbox"/>	Appui-nuque - livré avec tendeur de dossier	NC : 0906, 0907, 0940, 0945	60,10	63,41	63,41	 0905
CEH0906	<input type="checkbox"/>	Appui-tête avec réglage latéral et oreillettes réglables - livré avec tendeur de dossier	NC : 0907, 0940, 0945	199,05	210,00	63,41	
CEH0907	<input type="checkbox"/>	Appui-joue avec réglage latéral et oreillettes longues réglables - livré avec tendeur de dossier	NC : 0940, 0945	217,06	229,00	63,41	 0906
CEH0930	<input type="checkbox"/>	Sangle appui-mollet		10,43	11,00		 0907
CEH0935	<input type="checkbox"/>	Tubes porte-palette longs, la paire, distance toile d'assise - palette : 450 mm min - 530 mm max	NC : 0936	17,06	18,00		
CEH0936	<input type="checkbox"/>	Palettes montées haut - UL courts (230-430 mm si palettes fixes, 250-380 mm si palettes réglables)		83,41	88,00		

Invacare® Action <sup>3</sup> <sub>NG</sub> Dual HR™				Euros			
				Prix Public		LPPR	
				HT	TTC		
CEH0940	<input type="checkbox"/>	Tendeur de dossier	NC : 0945	47,39	50,00	0945	
CEH0945	<input type="checkbox"/>	Tendeur de dossier pliant	NC : 1451	105,21	111,00		
<b>COLORIS DE CHASSIS</b>							
CEH0961	<input type="checkbox"/>	Gris Ardoise		<input type="radio"/>	<input type="radio"/>		
CEH0964	<input type="checkbox"/>	Blanc Perle		<input type="radio"/>	<input type="radio"/>		
CEH0966	<input type="checkbox"/>	Noir Mat		<input type="radio"/>	<input type="radio"/>		
CEH0967	<input type="checkbox"/>	Bleu Pop		<input type="radio"/>	<input type="radio"/>		
CEH0969	<input type="checkbox"/>	Rouge Mat		<input type="radio"/>	<input type="radio"/>		
CEH0980	<input type="checkbox"/>	Noir Brillant		<input type="radio"/>	<input type="radio"/>		
CEH0991	<input type="checkbox"/>	Coloris Spécial		Sur devis		0967 0969 0980	
<b>SUPPORTS DE FOURCHE</b>							
CEH0995	<input type="checkbox"/>	Supports de fourche standard		<input type="checkbox"/>	<input type="checkbox"/>		
<b>ROUES AVANT</b>							
CEH1005	<input type="checkbox"/>	8" x 1.1/4" - 200 x 32 mm - Pneumatique noir		<input type="radio"/>	<input type="radio"/>		
CEH1010	<input type="checkbox"/>	8" x 1.1/4" - 200 x 32 mm - Bandage noir		<input type="radio"/>	<input type="radio"/>		
CEH1030	<input type="checkbox"/>	8" x 2" - 200 x 45 mm - Bandage noir		<input type="radio"/>	<input type="radio"/>		
CEH1035	<input type="checkbox"/>	6" x 1.1/4" - 150 x 30 mm - Bandage noir souple		<input type="radio"/>	<input type="radio"/>		
CEH1050	<input type="checkbox"/>	6" x 1.1/4" - 150 x 30 mm - Bandage noir		<input type="checkbox"/>	<input type="checkbox"/>		
CEH1054	<input type="checkbox"/>	5" x 1" - 125 x 30 mm - Bandage noir		<input type="radio"/>	<input type="radio"/>		
CEH1056	<input type="checkbox"/>	5,5" x 1,3/4" - 140 x 45 mm - Bandage noir souple		<input type="radio"/>	<input type="radio"/>		
<b>ROUES ARRIERE</b>							
<b>Diamètre des roues arrière</b>							
CEH1066	<input type="checkbox"/>	22" - 560 mm		<input type="radio"/>	<input type="radio"/>		
CEH1068	<input type="checkbox"/>	24" - 600 mm		<input type="checkbox"/>	<input type="checkbox"/>		
<b>Type de roues arrière</b>							
CEH1075	<input type="checkbox"/>	Double mains-courantes (moyeu noir, et rayons gris avec système de double mains-courantes)		<input type="checkbox"/>	<input type="checkbox"/>		
<b>Type de revêtement roues arrière</b>							
CEH1082	<input type="checkbox"/>	Bandage noir 1.3/8" - 35 mm		<input type="checkbox"/>	<input type="checkbox"/>		
CEH1088	<input type="checkbox"/>	Pneumatique noir fin et lisse - moyenne pression 1" - 25 mm		<input type="radio"/>	<input type="radio"/>		
<b>Axes de roues arrière</b>							
CEH1180	<input type="checkbox"/>	A démontage rapide		<input type="checkbox"/>	<input type="checkbox"/>		
<b>Position axes de roues arrière</b>							
CEH1190	<input type="checkbox"/>	Position standard		<input type="checkbox"/>	<input type="checkbox"/>		
CEH1200	<input type="checkbox"/>	Position reculée (axes 25 mm derrière les tubes de dossier)		<input type="radio"/>	<input type="radio"/>		
<b>Pompe</b>							
CEH1230	<input type="checkbox"/>	Pompe et support		10,43	11,00		
<b>OPTION DE CHASSIS</b>							
CEH1241	<input type="checkbox"/>	Ecarteur de fourche (déport de +25 mm de chaque côté) - la paire		<input type="radio"/>	<input type="radio"/>	 1241	
<b>FREINS</b>							
CEH1270	<input type="checkbox"/>	Freins à pousser à poignée escamotable		<input type="checkbox"/>	<input type="checkbox"/>		
CEH1275	<input type="checkbox"/>	Freins à tirer à poignée escamotable		<input type="radio"/>	<input type="radio"/>		
CEH1320	<input type="checkbox"/>	Freins à câble à commande unilatérale à droite	NC : 1390	94,79	100,00		
CEH1330	<input type="checkbox"/>	Freins à câble à commande unilatérale à gauche	NC : 1390	94,79	100,00		
<b>OPTIONS DE SECURITE</b>							
CEH1345	<input type="checkbox"/>	Kit de transport (accroche-taxi)		24,64	26,00		
CEH1360	<input type="checkbox"/>	Ceinture de maintien - fermeture à boucle plastique	NC : 1361, 1362, 1363, 1364	31,28	33,00		
CEH1361	<input type="checkbox"/>	Ceinture de hanche, 2 points, Médium, Flat-Mount TM	NC : 1362, 1363, 1364	199,05	210,00		
CEH1362	<input type="checkbox"/>	Ceinture de hanche, 2 points, Large, Flat-Mount TM	NC : 1363, 1364	206,64	218,00		
CEH1363	<input type="checkbox"/>	Ceinture de hanche, 4 points, Médium, Flat-Mount TM	NC : 1364	234,12	247,00		
CEH1364	<input type="checkbox"/>	Ceinture de hanche, 4 points, Large, Flat-Mount TM		241,71	255,00		
CEH1370	<input type="checkbox"/>	Roulettes anti-basculé, la paire	NC : 1375, 1440	79,62	84,00		

Invacare® Action® <sup>3</sup> <sub>NG</sub> Dual HR™				Euros			
				Prix Public		LPPR	
				HT	TTC		
CEH1375	<input type="checkbox"/>	Roulettes anti-bascule avec tube basculeur, la paire	NC : 1440	125,12	132,00		 1375  1390
CEH1380	<input type="checkbox"/>	Kit réflecteurs (roues et châssis) (uniquement pour roues rayonnées)		38,86	41,00		
CEH1390	<input type="checkbox"/>	Extensions de frein, la paire		10,43	11,00		
<b>OPTIONS</b>							
CEH1430	<input type="checkbox"/>	Porte-canne		49,29	52,00		 1440  1480
CEH1440	<input type="checkbox"/>	Tube basculeur à droite		28,44	30,00		
CEH1451	<input type="checkbox"/>	Tige porte-sérum et support ( <i>tendeur obligatoire et non inclus</i> )		101,42	107,00		
<b>AUTRES OPTIONS</b>							
CEH1480	<input type="checkbox"/>	Tablette réglable en largeur transparente		72,83	76,84	76,84	
<b>Rampes en accessoire</b>							
1440530	<input type="checkbox"/>	<b>Mono rampe pliante en fibre de verre</b> Dimensions repliée : 2000 x 230 mm 16,3 kg - capacité maximum : 300 kg		1 787,68	1 886,00		 1440530
1654128	<input type="checkbox"/>	<b>Rampe Basic 2 parties télescopiques en aluminium et revêtement antidérapant</b> Dimensions repliée : 1210 x 194 mm 8,8 kg la paire - capacité maximum : 270 kg		402,84	425,00		 1654128
1654129	<input type="checkbox"/>	<b>Rampe Quick2go Compact 3 parties télescopiques en aluminium et revêtement antidérapant</b> Dimensions repliée : 870 x 237 mm 13,6 kg la paire - capacité maximum : 260 kg		805,69	850,00		 1654129
1654130	<input type="checkbox"/>	<b>Mono rampe pliante en aluminium</b> Dimensions repliée : 1824 x 714 mm 13,9 kg - capacité maximum : 300 kg		426,54	450,00		 1654130