

FRM



Yes, you can.®



Retrouvez les versions
stock de l'**Action® 3 NG**
en page 2 et la version
configurée en page 3

Prix public TTC (LPPR/PLV)

443,64 € TTC

Forfait MAD 1 Niveau 2 : 250,00 € (LPPR)

Forfait de livraison : 50,00 € (LPPR)

Action® NG Family

UNIQUE
Designed by you. Built by us.

alber

Bodypoint®

matrx®
SCIENCE OF SEATING

VICAIR®

Informations client

Date :

Référence d'achat :

Code client :

Cachet du distributeur :



Caractéristiques produit

Type de châssis	Pliant par croisillon
Matière	Aluminium
Dossier	Fixe, pliant à mi-hauteur ou inclinable
Largeur d'assise	De 380 mm à 505 mm
Largeur hors tout	Largeur d'assise + 190 mm
Potences	Escamotables et amovibles
Poids total	A partir de 13 kg
Poids de transport	7,5 kg
Crash-testé	Oui (avec option 1345)
Positionnement	Compatible avec les produits Vicair , Matrx et Bodypoint
Poids max utilisateur	125 kg
Garantie	2 ans hors pièces d'usure

Commandes



Pour passer vos commandes ou réaliser vos devis, utilisez notre **e-commerce** dans votre **espace Invacare Pro** sur www.invacare.fr, ou commandez par e-mail à : commandesfr@invacare.com

Les codes et montants LPPR/PLV sont donnés à titre indicatif et n'engagent en aucun cas Invacare®. Les tarifs publics et les options sans supplément de prix sont donnés à titre indicatif et peuvent être revus sans délai pour toute nouvelle commande.

Utilisez le configurateur en ligne sur Invacare Pro pour générer des devis ou commandes exempts d'incompatibilités et avec les derniers tarifs en vigueur. Les options indiquant "sur devis" sont sous réserve d'acceptation par la caisse d'assurance maladie

☐ Sélectionner les options choisies par une croix dans les cases

☒ Configuration standard

☐ Option sans supplément de prix

Invacare® Action®³ NG - les versions Stock		Euros			
		Prix Public		LPPR/PLV	
		HT	TTC		
Dossier fixe					
Code LPPR : 9504200 - 443,64 € (FRM)					
Sélectionnez la largeur d'assise et la quantité					
BW1533736-A3	380 mm	420,51	443,64	443,64	
BW1533737-A3	405 mm				
BW1533738-A3	430 mm				
BW1533739-A3	455 mm				
BW1533740-A3	480 mm				
BW1533741-A3	505 mm				
Dossier inclinable par crémaillères					
Code LPPR : 9504200 - 443,64 € (FRM)					
Sélectionnez la largeur d'assise et la quantité					
BW1533748-A3	380 mm	420,51	443,64	443,64	
BW1533749-A3	405 mm				
BW1533750-A3	430 mm				
BW1533751-A3	455 mm				
BW1533752-A3	480 mm				
BW1533753-A3	505 mm				
ACCESSOIRES (livrés séparément)					
Repose-jambes Standard avec palettes réglables en inclinaison et en profondeur (la paire) - Livré avec sangles talonnières					
1573661	405 / 430 mm		104,27	110,00	
1573692	455 / 505 mm		104,27	110,00	
Repose-jambes REA réglable en inclinaison 0° - 75° avec appui-mollets, palettes réglables en inclinaison, en profondeur sur 50 mm et en largeur sur 28 mm (la paire).Sélectionnez la largeur d'assise et la quantité					
AP1656946	380 / 405 mm		123,22	130,00	
AP1657056	430 mm		123,22	130,00	
AP1662822	455 mm		123,22	130,00	
AP1662823	480 / 505 mm		123,22	130,00	
Tablette réglable en largeur (Kit livré avec manchettes longues et rallonge de tube) - Sélectionnez la largeur d'assise et la quantité :					
AP1606299	Pour largeurs d'assise 380 mm / 405 mm		125,12	132,00	132,00 (2)
AP1606300	Pour largeurs d'assise 430 mm / 455 mm		125,12	132,00	132,00 (2)
AP1606301	Pour largeurs d'assise 480 mm / 505 mm		125,12	132,00	132,00 (2)
Demi-tablette (livré avec manchette longue et rallonge de tube) pour accoudoirs CE*0640/0650/0660/0670/0740/0750/0760/0770					
AP1604624	Demi-tablette transparente escamotable, à droite		125,12	132,00	132,00 (2)
AP1604623	Demi-tablette transparente escamotable, à gauche		125,12	132,00	132,00 (2)
AP1604625	Coussin pour demi-tablette droite ou gauche		125,12	132,00	132,00 (2)
Support palier de roue pour déport de roues arrière					
AP1468002	Support palier de roue pour déport de roues arrière 60 ou 80 mm (la paire)		145,97	154,00	
Tige porte-sérum et tendeur - Sélectionnez la largeur d'assise et la quantité					
AP1534838	380 mm		97,63	103,00	
AP1534860	405 mm		97,63	103,00	
AP1534882	430 mm		97,63	103,00	
AP1534883	455 mm		97,63	103,00	
AP1534884	480 mm		97,63	103,00	
AP1534885	505 mm		97,63	103,00	
Roulettes anti-basculé					
AP1440970	Roulettes anti-basculé (la paire)		76,78	81,00	
Appui-nuque avec tendeur selon largeur d'assise					
AP1554575	380 mm		151,66	160,00	160,00 (1)
AP1554576	405 mm		151,66	160,00	160,00 (1)
AP1554577	430 mm		151,66	160,00	160,00 (1)
AP1554578	455 mm		151,66	160,00	160,00 (1)
AP1554579	480 mm		151,66	160,00	160,00 (1)
AP1554580	505 mm		151,66	160,00	160,00 (1)
Support amputé					
AP1442990	Support amputé droit		118,48	125,00	
AP1442991	Support amputé gauche		118,48	125,00	
Cale-tronc (pour dossier inclinable uniquement)					
AP1603853	Cale-tronc pour dossier réglable en tension (la paire) (dimensions du coussin : largeur : 35 mm, hauteur : 115 mm, profondeur 130 mm)		142,18	150,00	600,00 (4)
Coussin d'assise Classic Visco 75 mm - plat et réversible - 2 housses noires bi-extensibles et imperméables					
1627253	375 x 400 mm (poids max utilisateur 50 kg)		76,78	81,00	81,00 (11)
1627254	405 x 400 mm (poids max utilisateur 100 kg)		65,40	69,00	69,00 (11)
1627255	430 x 430 mm (poids max utilisateur 100 kg)		65,40	69,00	69,00 (11)
1627256	455 x 400 mm (poids max utilisateur 100 kg)		76,78	81,00	81,00 (11)
Kit étiquettes					
SP1650176	Kit de 55 étiquettes de couleur pour identification largeur d'assise (5 bleues 380 / 10 vertes 405 / 15 jaunes 430 / 15 orange 455 / 5 roses 480 / 5 blanches 505)		41,71	44,00	
(1) code LPPR : 9913245 - VPH, adjonction, supplément appui-tête réglable - 160,00 €					
(2) code LPPR : 9947184 - VPH, adjonction, tablette complète - 132,00 €					
(4) code LPPR : 9981399 - VPH, adjonction, PAP, forfait A adjonctions membre supérieur - dans la limite de 600,00 €					
(11) code LPPR : 1258864 / 1260677 / 1203679 - Escarres, coussin visco, Classe II, Invacare, Classic Visco - 69,00 ou 81,00 €					

Invacare® Action® ³ NG				Euros			
				Prix Public			LPPR/PLV
CODE		DESIGNATION	NC : Non Compatible NC : 9999 : non compatible avec la référence 9999	HT	TTC		
CEB0001	<input type="checkbox"/>	Invacare® Action® ³ NG FRM - Code LPPR 9504200		420,51	443,64	443,64	
VERSION COMFORT							
CEG0005	<input type="checkbox"/>	Version Comfort	Incluant une toile d'assise en nylon noir avec scratch et coussin d'assise, dossier inclinable par vérins 30°, coussin de dossier Laguna ou Passad 2, paire de cale-troncs, paire de repose-jambes et palettes réglables, appui-nuque ou tête ou joue NC : 0062 et 0063	568,72	600,00	600,00 (4)	
TYPE DE DOSSIER							
CEB0031	<input type="checkbox"/>	Dossier fixe		◆	◆		
CEB0036	<input type="checkbox"/>	Dossier pliant à mi-hauteur		○	○		
CEB0041	<input type="checkbox"/>	Dossier inclinable		○	○		
PACKS DE POSITIONNEMENT							
SUR DEMANDE	<input type="checkbox"/>	Dossier réglable en tension asymétrique 8 sangles + 2 cale-troncs repositionnables + un coussin d'assise Matrx Libra + une base rigide + une ceinture pelvienne 2 points Bodypoint	Uniquement avec hauteur de dossier 43 cm	1137,44	1200,00	1200,00 (4+5)	
CEB0062	<input type="checkbox"/>	Pack Positionnement Vicair : - Dossier Vicair Liberty , Livré avec un tendeur de dossier - Coussin d'assise Vicair au choix (Active O2 , Adjuster O2 ou Vector O2) - Ceinture Bodypoint au choix (2 ou 4 points)	NOUVEAU	1137,44	1200,00	1200,00 (4+5)	
CEB0063	<input type="checkbox"/>	Pack Positionnement Matrx : - Dossier rigide Matrx au choix (Elite E2 ou Elite E2 Deep) - Coussin d'assise Flo-tech Solution Xtra ou Matrx Libra - Accessoires de positionnement et base rigide (facultatifs) - Ceinture pelvienne Bodypoint au choix (2 pt ou 4 pt) - Appui-tête ou appui-joue Invacare	NC : 0180 NOUVEAU	1289,10	1360,00	1360,00 (4 + 5 + 1)	
MOTORISATIONS ALBER							
CEB0070	<input type="checkbox"/>	Fixation pour assistance électrique à la propulsion alber e-motion M25 (inclus 2 roulettes anti-bascule alber, rallonges de patins de frein et kit d'adaptation des roues manuelles d'origine)	NC : 0300, 0310, 0315, 0732, 0832, 1064, 1066, 1073, 1074, 1170, 1185, 1201, 1280, 1320, 1330, 1345, 1365, 1370, 1375, 1430, 1440	594,31	627,00		
CEB0080	<input type="checkbox"/>	Fixation pour assistance électrique à la poussée et au freinage pour la tierce-personne alber viamobil V25	NC : 0300, 0310, 0315, 0455, 0460, 1170, 1201, 1365, 1370, 1375, 1430, 1440	451,18	476,00	476,00 (13)	
CEB0090	<input type="checkbox"/>	Fixation pour assistance électrique à la poussée et au freinage pour la tierce-personne alber viamobil eco	NC : 0290, 0300, 0310, 0315, 0905, 0906, 0907, 0945, 1185, 1201, 1365, 1370, 1375, 1430,	414,25	437,03	437,03 (13)	
TYPES DE PROPULSION							
CEB0100	<input type="checkbox"/>	Standard		◆	◆		
CEB0110	<input type="checkbox"/>	Transit	NC : 0290 - 0315, 0738, 1054, 1056, 1064 - 1068, 1071, 1072, 1140 - 1151, 1180, 1185, 1190, 1260, 1261, 1275, 1320, 1330, 1365, 1390	○	○		
(1) code LPPR : 9913245 - VHP, adjonction, supplément appui-tête réglable - 160,00 € (4) code LPPR : 9981399 - VHP, adjonction, PAP, forfait A adjonctions membre supérieur - dans la limite de 600,00 € (5) code LPPR : 9977848 - VHP, adjonction, PAP, forfait B adjonctions membre inférieur - dans la limite de 600,00 € (13) code LPPR : 9912139 - VPH, adjonction, achat produit d'assistance à la propulsion à commande uniquement par l'accompagnant, neuf pour FRM - 3 500,00 € - Cf Fiche de mesures de la motorisation choisie							

Invacare [®] Action ^{®3} NG				Euros		
				Prix Public		LPPR/PLV
				HT	TTC	
ASSISE						
Largeur d'assise						
CEB0180	<input type="checkbox"/>	380 mm	NC : 0545+0595, 0852, 0855	○	○	
CEB0190	<input type="checkbox"/>	405 mm	NC : 0545 + 0595	○	○	
CEB0200	<input type="checkbox"/>	430 mm	NC : 0853	◆	◆	
CEB0210	<input type="checkbox"/>	455 mm	NC : 0853	○	○	
CEB0220	<input type="checkbox"/>	480 mm	NC : 0853, 0854	○	○	
CEB0230	<input type="checkbox"/>	505 mm	NC : 0853, 0854, 0855, 0856	○	○	
Profondeur d'assise						
CEB0240	<input type="checkbox"/>	400 mm	NC : 0879	◆	◆	
CEB0250	<input type="checkbox"/>	450 mm	NC : 0853, 0878	○	○	
CEB0252	<input type="checkbox"/>	Ajustable de 450 à 400 mm Livré à 430 mm	NC : 0330, 0350	○	○	
Hauteur d'assise avant						
CEB0260	<input type="checkbox"/>	510 mm	NC : 0738, 0838, 1035, 1050, 1054, 1056, 1066	○	○	
CEB0270	<input type="checkbox"/>	485 mm	NC : 1054	◆	◆	
CEB0280	<input type="checkbox"/>	460 mm		○	○	
CEB0290	<input type="checkbox"/>	435 mm	NC : 0660/0670/0760/0770 + roues 24", 1005, 1010, 1030	○	○	
CEB0300	<input type="checkbox"/>	410 mm	NC : roues 24", 0935, 1005, 1010, 1030, 1054, 1056, 1365, 1370, 1440	○	○	
CEB0310	<input type="checkbox"/>	385 mm (uniquement avec roues avant de 5" CEB1054 et roues arrière de 22")	NC : 0660, 0670, 0738, 0760, 0770, 0838, 0935, 1035, 1056, 1068, 1280, 1365, 1370, 1440	○	○	
CEB0315	<input type="checkbox"/>	360 mm (uniquement avec roues avant de 5" CEB1054 et roues arrières de 20")	NC : 0600, 0611, 0620, 0660, 0670, 0738, 0760, 0770, 0838, 0935, 1280, 1035, 1056, 1066, 1068, 1365, 1375, 1440	○	○	
Toile d'assise						
CEB0330	<input type="checkbox"/>	Nylon noir		◆	◆	
CEB0340	<input type="checkbox"/>	Nylon noir avec scratch		○	○	
CEB0350	<input type="checkbox"/>	Nylon noir rembourrée		○	○	
CEG0372	<input type="checkbox"/>	Coussin d'assise Confort revêtement PU bi-extensible noir TR26	Uniquement pour version Comfort	○	○	
DOSSIER						
Type de dossier - roulettes anti-basculer recommandées avec dossier inclinable						
CEB0380	<input type="checkbox"/>	Fixe 0° - hauteur 430 mm, réglable à 400 mm	NC : 0471, 0493, 0495, 0945	○	○	
CEB0390	<input type="checkbox"/>	Fixe 0° - hauteur 510 mm	NC : 0471, 0494, 0945	○	○	
CEB0395	<input type="checkbox"/>	Fixe 7° - hauteur ajustable de 380 à 460 mm, livré à 380 mm	NC : 0474, 0475, 0478, 0479, 0481, 0493, 0495, 0905, 0906, 0907, 0940, 1451	○	○	
CEB0396	<input type="checkbox"/>	Fixe 7° - hauteur ajustable de 380 à 460 mm, livré à 380 mm - poignées à pousser externes réglables en hauteur (70 mm)	NC : 0474, 0475, 0478, 0479, 0481, 0493, 0495, 0905, 0906, 0907, 0940, 1451	113,74	120,00	
CEB0410	<input type="checkbox"/>	Fixe 7° - hauteur 430 mm, réglable à 400 mm	NC : 0471, 0493, 0495, 0945	◆	◆	
CEB0420	<input type="checkbox"/>	Fixe 7° - hauteur 510 mm	NC : 0471, 0494, 0945	○	○	
CEB0435	<input type="checkbox"/>	Inclinable par crémaillères 0°-30° - avec tendeur - hauteurs 390, 410, 430, livré en 430 mm	NC : 0471, 0493, 0495, 0738, 0940, 0945, 1185, 1190	○	○	
CEG0442	<input type="checkbox"/>	Inclinable par vérin 0 - 30° - hauteur 510 mm - Canes courbées spécifiques - Roulettes anti-basculer recommandées	Uniquement pour version Comfort	○	○	
CEB0445	<input type="checkbox"/>	Inclinable par vérins 0° - 30° - avec tendeur - hauteurs 390, 410, 430, livré en 430 mm	NC : 0471, 0493, 0495, 0738, 0940, 0945, 1185, 1190	113,74	120,00	Sur devis (9)
CEB0450	<input type="checkbox"/>	Inclinable par vérins 0° - 30° - avec tendeur - hauteurs 470, 490, 510, livré en 510 mm	NC : 0471, 0495, 0738, 0940, 0945, 1185, 1190	113,74	120,00	Sur devis (9)
CEB0455	<input type="checkbox"/>	Pliant 7° à mi-hauteur - hauteur 430 mm - 240 mm plié	NC : 0471, 0493, 0494, 0495, 0945	○	○	
CEB0460	<input type="checkbox"/>	Pliant 7° à mi-hauteur - hauteur 510 mm - 240 mm plié	NC : 0471, 0493, 0494, 0495, 0480, 0481, 0945	○	○	
(9) code LPPR : 4960062 - VHP, adjonction spécifique, supplément sur devis pour fauteuil roulant FRM - sur devis						



Invacare® Action® ³ NG				Euros		LPPR/PLV
				Prix Public		
				HT	TTC	
Dossiers Vicair & Matrx - Attention - dossier Vicair : Perte de profondeur d'assise de 50 mm						
CEB0493	<input type="checkbox"/>	Vicair Liberty - hauteur 450 mm Livré avec un tendeur de dossier Délai : +5j ouvrés	NC: 0471 - 0481, 0940, 0945, 0952, 1345	568,72	600,00	600,00 (4)
CEB0451	<input type="checkbox"/>	Matrx Elite E2 hauteur 160 mm - Galbe 80 mm - fixations Mini	NC : 0471, 0474, 0477, 0478, 0481, 0882, 0940, 0945, 1481	568,72	600,00	600,00 (4)
CEB0452	<input type="checkbox"/>	Matrx Elite E2 hauteur 210 mm - Galbe 80 mm - fixations Mini	NC : 0471, 0474, 0477, 0478, 0481, 0882, 0940, 0945, 1481	568,72	600,00	600,00 (4)
CEB0453	<input type="checkbox"/>	Matrx Elite E2 hauteur 260 mm - Galbe 80 mm - fixations Mini	NC : 0471, 0474, 0477, 0478, 0481, 0882, 0940, 0945, 1481	568,72	600,00	600,00 (4)
CEB0454	<input type="checkbox"/>	Matrx Elite E2 hauteur 310 mm - Galbe 80 mm - fixations Mini	NC : 0471, 0474, 0477, 0478, 0481, 0882, 0940, 0945, 1481	568,72	600,00	600,00 (4)
CEB0456	<input type="checkbox"/>	Matrx Elite E2 hauteur 360 mm - Galbe 80 mm - fixations Mini	NC : 0471, 0474, 0477, 0478, 0481, 0882, 0940, 0945, 1481	568,72	600,00	600,00 (4)
CEB0461	<input type="checkbox"/>	Matrx Elite E2 hauteur 410 mm - Galbe 80 mm - fixations Mini	NC : 0471, 0474, 0477, 0478, 0481, 0882, 0940, 0945, 1481	568,72	600,00	600,00 (4)
CEB0462	<input type="checkbox"/>	Matrx Elite E2 hauteur 460 mm - Galbe 80 mm - fixations Standard	NC : 0471, 0474, 0477, 0478, 0481, 0882, 0940, 0945, 1481	568,72	600,00	600,00 (4)
CEB0457	<input type="checkbox"/>	Matrx Elite E2 hauteur 510 mm - Galbe 80 mm - fixations Standard	NC : 0471, 0474, 0477, 0478, 0481, 0882, 0940, 0945, 1481	568,72	600,00	600,00 (4)
CEB0458	<input type="checkbox"/>	Matrx Elite Deep E2 hauteur 160 mm - Galbe 160 mm - fixations Mini	NC : 0471, 0474, 0477, 0478, 0481, 0882, 0940, 0945, 1481	568,72	600,00	600,00 (4)
CEB0459	<input type="checkbox"/>	Matrx Elite Deep E2 hauteur 210 mm - Galbe 160 mm - fixations Mini	NC : 0471, 0474, 0477, 0478, 0481, 0882, 0940, 0945, 1481	568,72	600,00	600,00 (4)
CEB0466	<input type="checkbox"/>	Matrx Elite Deep E2 hauteur 260 mm - Galbe 160 mm - fixations Mini	NC : 0471, 0474, 0477, 0478, 0481, 0882, 0940, 0945, 1481	568,72	600,00	600,00 (4)
CEB0467	<input type="checkbox"/>	Matrx Elite Deep E2 hauteur 310 mm - Galbe 160 mm - fixations Mini	NC : 0471, 0474, 0477, 0478, 0481, 0882, 0940, 0945, 1481	568,72	600,00	600,00 (4)
CEB0468	<input type="checkbox"/>	Matrx Elite Deep E2 hauteur 360 mm - Galbe 160 mm - fixations Mini	NC : 0471, 0474, 0477, 0478, 0481, 0882, 0940, 0945, 1481	568,72	600,00	600,00 (4)
CEB0463	<input type="checkbox"/>	Matrx Elite Deep E2 hauteur 410 mm - Galbe 160 mm - fixations Mini	NC : 0471, 0474, 0477, 0478, 0481, 0882, 0940, 0945, 1481	568,72	600,00	600,00 (4)
CEB0464	<input type="checkbox"/>	Matrx Elite Deep E2 hauteur 460 mm - Galbe 160 mm - fixations Standard	NC : 0471, 0474, 0477, 0478, 0481, 0882, 0940, 0945, 1481	568,72	600,00	600,00 (4)
CEB0469	<input type="checkbox"/>	Matrx Elite Deep E2 hauteur 510 mm - Galbe 160 mm - fixations Standard	NC : 0471, 0474, 0477, 0478, 0481, 0882, 0940, 0945, 1481	568,72	600,00	600,00 (4)
Attention - perte d'environ 20 mm de profondeur d'assise avec dossiers inclinables par vérins - livré avec fixations Mini ou Standard sauf pour les dossiers PMH livrés avec la fixation Split.						
Largeur du dossier Matrx						
CEB0482	<input type="checkbox"/>	360 mm - largeur de buste indicative 265 mm	NC : 1481	○	○	
CEB0483	<input type="checkbox"/>	380 mm - largeur de buste indicative 290 mm	NC : 1481	○	○	
CEB0484	<input type="checkbox"/>	410 mm - largeur de buste indicative 315 mm	NC : 1481	○	○	
CEB0485	<input type="checkbox"/>	430 mm - largeur de buste indicative 340 mm	NC : 1481	○	○	
CEB0486	<input type="checkbox"/>	460 mm - largeur de buste indicative 370 mm	NC : 1481	○	○	
CEB0487	<input type="checkbox"/>	480 mm - largeur de buste indicative 390 mm	NC : 1481	○	○	
CEB0488	<input type="checkbox"/>	510 mm - largeur de buste indicative 420 mm	NC : 1481	○	○	
Toile de dossier						
CEB0471	<input type="checkbox"/>	Rembourrée	NC : 0882, 0905, 0906, 0907, 0882	○	○	
CEB0474	<input type="checkbox"/>	Rembourrée bi-matière avec pochette arrière, réglable en tension (1 sangle), nylon noir et tissu aéré noir		○	○	
CEB0475	<input type="checkbox"/>	Rembourrée réglable en tension (1 sangle), nylon noir		◆	◆	
CEB0478	<input type="checkbox"/>	Rembourrée bi-matière avec pochette arrière, réglable en tension (4 sangles), nylon noir et tissu aéré noir - inclus un tendeur de dossier	NC : 0940, 0945	94,79	100,00	600,00 (4)
(4) code LPPR : 4954096 - VHP, adjonction, PAP, forfait A adjonctions membre supérieur - dans la limite de 600.00 €						

Matrx Elite E2 / Elite

Fixation standard

0471

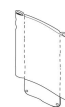
0474 / 0475



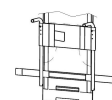
Matrx Elite
E2 / Elite





Fixation
standard




0471



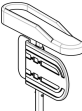
0474 / 0475

Invacare® Action ® ³ NG				Euros		LPPR/PLV	 0480 / 0481
				Prix Public			
				HT	TTC		
CEB0479	<input type="checkbox"/>	Rembourrée réglable en tension (4 sangles), nylon noir - <i>Inclus un tendeur de dossier</i>	NC : 0940, 0945	75,83	80,00	600,00 (4)	
CEB0480	<input type="checkbox"/>	Rembourrée réglable en tension (7 sangles), nylon noir - <i>Inclus un tendeur de dossier</i>	NC : 0940, 0945	142,18	150,00	600,00 (4)	
CEB0481	<input type="checkbox"/>	Rembourrée bi-matière avec pochette arrière, réglable en tension (7 sangles), nylon noir et tissu aéré noir - <i>inclus un tendeur de dossier</i>	NC : 0940, 0945	161,14	170,00	600,00 (4)	
CEG0490	<input type="checkbox"/>	Dossier Laguna , revêtement PU bi-extensible noir TR26	Uniquement pour version Comfort	○	○		
CEG0491	<input type="checkbox"/>	Dossier Passad 2 enveloppant Grand Confort, revêtement PU bi-extensible noir TR26, maintien des épaules et du buste	Uniquement pour version Comfort	○	○		
POTENCES ET PALETTES							
Palettes séparées livrées avec sangles talonnières							
Potence droite							
CEB0510	<input type="checkbox"/>	Potence à 80°		◆	◆		
CEB0520	<input type="checkbox"/>	Repose-jambe REA réglable en inclinaison 0°-75° avec appui-mollet rembourré réglable en hauteur et en profondeur, UL réglable de 350 mm à 580 mm	NC : 0611, 0930, 0935, 0936	○	○		
CEB0545	<input type="checkbox"/>	Support amputé <i>l'utilisation de roulettes anti-bascule est conseillée, potence 80° avec palette fixe OFFERTE</i>	NC : 0600, 0610, 0611, 0930, 0936	○	○		
Potence gauche							
CEB0560	<input type="checkbox"/>	Potence à 80°		◆	◆		
CEB0570	<input type="checkbox"/>	Repose-jambe REA réglable en inclinaison 0°-75° avec appui-mollet rembourré réglable en hauteur et en profondeur, UL réglable de 350 mm à 580 mm	NC: 0611, 0930, 0935, 0936	○	○		
CEB0595	<input type="checkbox"/>	Support amputé <i>l'utilisation de roulettes anti-bascule est conseillée, potence 80° avec palette fixe OFFERTE</i>	NC : 0611, 0620, 0630, 0930, 0936	○	○		
Palette droite (réglage en hauteur tous les mm sur 120 mm)							
CEB0600	<input type="checkbox"/>	Fixe		◆	◆		
CEB0610	<input type="checkbox"/>	Réglable en inclinaison et en profondeur sur 50 mm (et en largeur si commandée avec repose-jambe)		○	○		
CEB0611	<input type="checkbox"/>	Monobloc réglable en angle et en profondeur et totalement relevable	NC : 0620, 0630, 0935, 0936	○	○		
Palette gauche (réglage en hauteur tous les mm sur 120 mm)							
CEB0620	<input type="checkbox"/>	Fixe		◆	◆		
CEB0630	<input type="checkbox"/>	Réglable en inclinaison et en profondeur sur 50 mm (et en largeur si commandée avec repose-jambe)		○	○		
ACCOUDOIRS							
 Découvrez également la gouttière hémiplégique dynamique Bodypoint ! Retrouvez sa fiche de mesure dédiée sur notre site internet							
Accoudoir droit (coloris noir mat)							
CEB0640	<input type="checkbox"/>	Amovible et réglable en hauteur en continu de 200 mm à 280 mm - manchette courte	NC : 0760, 0770, 0772, 0780, 0790, 0795, 0796, 0798, 0838, 1480	◆	◆		
CEB0650	<input type="checkbox"/>	Amovible et réglable en hauteur en continu de 200 mm à 280 mm - manchette longue	NC : 0760, 0770, 0772, 0780, 0790, 0795, 0796, 0798, 0838	○	○		
CEB0660	<input type="checkbox"/>	Cranté relevable et amovible avec poignée d'appui ergonomique, hauteur 230 mm - manchette courte	NC : 0740, 0750, 0756, 0772, 0780, 0790, 0795, 0796, 0798, 0838, 1480	○	○		
CEB0670	<input type="checkbox"/>	Cranté relevable et amovible avec poignée d'appui ergonomique, hauteur 230 mm - manchette longue	NC : 0740, 0750, 0756, 0772, 0780, 0790, 0795, 0796, 0798, 0838	○	○		
CEG0672	<input type="checkbox"/>	Relevable et amovible, réglable en hauteur de 170 à 295 mm - gouttière étroite courte (330 mm) sans rotation avec découpe protège vêtements et poignée d'appui ergonomique	Uniquement pour version Comfort	○	○		
CEB0680	<input type="checkbox"/>	Relevable et amovible, réglable en hauteur de 170 à 295 mm - manchette courte avec découpe protège vêtements et poignée d'appui ergonomique	NC : 0740, 0750, 0756, 0760, 0770, 0795, 0796, 0798, 0838, 1480	104,27	110,00		
(4) code LPPR : 9981399 - VHP, adjonction, PAP, forfait A adjonctions membre supérieur - dans la limite de 600,00 €							
(9) code LPPR : 4960062 - VHP, adjonction spécifique, supplément sur devis pour fauteuil roulant FRM - sur devis							


Invacare® <i>Action</i> ® ³ NG				Euros		LPPR/PLV
				Prix Public		
				HT	TTC	
CEB0690	<input type="checkbox"/>	Relevable et amovible, réglable en hauteur 170 à 295 mm - manchette longue réglable en profondeur avec découpe protège vêtements et poignée d'appui ergonomique	NC : 0740, 0750, 0756, 0760, 0770, 0795, 0796, 0798, 0832, 0838	104,27	110,00	
CEG0691	<input type="checkbox"/>	Amovible, réglable en hauteur et en profondeur, manchette Confort, revêtement PU bi-extensible noir TR26	Uniquement pour version <i>Comfort</i>	○	○	
CEB0695	<input type="checkbox"/>	Amovible et réglable en hauteur - manchette courte	NC: 0740, 0750, 0756, 0760, 0770, 0772, 0780, 0790, 0838, 1185, 1480	○	○	
CEB0696	<input type="checkbox"/>	Amovible, réglable en hauteur et profondeur - manchette longue	NC : 0740, 0750, 0756, 0760, 0770, 0772, 0780, 0790, 0838, 1185	○	○	
CEG0697	<input type="checkbox"/>	Amovible, réglable en hauteur et en profondeur, gouttière étroite longue (430 mm) sans rotation réglable en profondeur sans outil	Uniquement pour version <i>Comfort</i>	○	○	
CEB0732	<input type="checkbox"/>	Gouttière à rotation latérale indéxée, réglable en hauteur et en profondeur	NC : 0838, 1185, 1480	○	○	
CEB0738	<input type="checkbox"/>	Garde-boue amovible et réglable en hauteur - <i>Coussin recommandé pour les hauteurs d'assise 410 et 435 mm</i>	NC : 0740, 0750, 0756, 0760, 0770, 0772, 0780, 0790, 0795, 0796, 0832, 1064, 1066, 1200, 1201, 1480	○	○	
Accoudoir gauche (coloris noir mat)						
CEB0740	<input type="checkbox"/>	Amovible et réglable en hauteur en continu de 200 mm à 280 mm - manchette courte	NC : 1480	◆	◆	
CEB0750	<input type="checkbox"/>	Amovible et réglable en hauteur en continu de 200 mm à 280 mm - manchette longue		○	○	
CEB0760	<input type="checkbox"/>	Cranté relevable et amovible avec poignée d'appui ergonomique, hauteur 230 mm - manchette courte	NC : 1480	○	○	
CEB0770	<input type="checkbox"/>	Cranté relevable et amovible avec poignée d'appui ergonomique, hauteur 230 mm - manchette longue		○	○	
CEG0772	<input type="checkbox"/>	Relevable et amovible, réglable en hauteur de 170 à 295 mm - gouttière étroite courte (330 mm) sans rotation avec découpe protège vêtements et poignée d'appui ergonomique	Uniquement pour version <i>Comfort</i>	○	○	
CEB0780	<input type="checkbox"/>	Relevable et amovible, réglable en hauteur 170 à 295 mm - manchette courte avec découpe protège vêtements et poignée d'appui ergonomique	NC : 1480	104,27	110,00	
CEB0790	<input type="checkbox"/>	Relevable et amovible, réglable en hauteur 170 à 295 mm - manchette longue réglable en profondeur avec découpe protège vêtements et poignée d'appui ergonomique		104,27	110,00	
CEG0791	<input type="checkbox"/>	Amovible, réglable en hauteur et en profondeur, manchette Confort, revêtement PU bi-extensible noir TR26	Uniquement pour version <i>Comfort</i>	○	○	
CEB0795	<input type="checkbox"/>	Amovible et réglable en hauteur - manchette courte	NC : 1185, 1480	○	○	
CEB0796	<input type="checkbox"/>	Amovible, réglable en hauteur et profondeur - manchette longue	NC : 1185	○	○	
CEG0797	<input type="checkbox"/>	Amovible, réglable en hauteur et en profondeur, gouttière étroite longue (430 mm) sans rotation réglable en profondeur sans outil	Uniquement pour version <i>Comfort</i>	○	○	
CEB0832	<input type="checkbox"/>	Gouttière à rotation latérale indéxée, réglable en hauteur et en profondeur	NC : 1185, 1480	○	○	
CEB0838	<input type="checkbox"/>	Garde-boue amovible et réglable en hauteur - <i>Coussin recommandé pour les hauteurs d'assise 410 et 435 mm</i>	NC : 1064, 1066	○	○	
(9) code LPPR : 4960062 - VHP, adjonction spécifique, supplément sur devis pour fauteuil roulant FRM - sur devis						



0695 / 0795



0732 / 0832



0738 / 0838








0695 / 0795

























0732 / 0832



0738 / 0838

Invacare® Action ³ NG				Euros				
				Prix Public		LPPR/PLV		
				HT	TTC			
OPTIONS D'ASSISE								
Coussin								
CEB0853	<input type="checkbox"/>	Coussin Classic Visco épaisseur 75 mm, 375 mm x 400 mm, livré avec deux housses noires, poids max utilisateur 50 kg	NC : 0873, 0878, 0879	76,78	81,00	81,00 (11)	 0853 / 0854 0855 / 0856	
CEB0854	<input type="checkbox"/>	Coussin Classic Visco épaisseur 75 mm, 405 mm x 400mm, livré avec deux housses noires, poids max utilisateur 100 kg	NC : 0873, 0878, 0879	65,40	69,00	69,00 (11)		
CEB0855	<input type="checkbox"/>	Coussin Classic Visco épaisseur 75 mm, 430 mm x 430 mm, livré avec deux housses noires, poids max utilisateur 100 kg	NC : 0873, 0878, 0879	65,40	69,00	69,00 (11)		
CEB0856	<input type="checkbox"/>	Coussin Classic Visco épaisseur 75 mm, 455 mm x 400 mm, livré avec deux housses noires, poids max utilisateur 100 kg	NC : 0873, 0878, 0879	76,78	81,00	81,00 (11)		
CEB0869	<input type="checkbox"/>	Coussin Flo-tech Lite épaisseur 55 mm, livré avec deux housses noires		236,97	250,00	600,00 (5)		
CEG0871	<input type="checkbox"/>	Coussin Matrx Contour ViscoNG - livré avec deux housses noires, épaisseur 100 mm	Uniquement pour version Comfort	76,78	81,00	81,00 (12)	 0873	
CEB0873	<input type="checkbox"/>	Coussin Flo-tech Image épaisseur 55 mm, livré avec deux housses noires		284,36	300,00	600,00 (5)		
CEB0874	<input type="checkbox"/>	Coussin Flo-tech Solution Xtra épaisseur 60 mm, livré avec deux housses noires		426,54	450,00	600,00 (5)		
CEB0876	<input type="checkbox"/>	Coussin d'assise Matrx Libra , livré avec deux housses respirantes noires, épaisseur 70 mm, livré		426,54	450,00	600,00 (5)		
CEB0884	<input type="checkbox"/>	Vicair Active O2 - hauteur 60 mm Délai : 15j ouvrés , livré avec deux housses	NC : 0852, 0891, 0892, 0893, 0894, 1345	568,72	600,00	600,00 (5)		
CEB0885	<input type="checkbox"/>	Vicair Active O2 - hauteur 90 mm Délai : 15j ouvrés , livré avec deux housses	NC : 0852, 0891, 0892, 0893, 0894, 1345	568,72	600,00	600,00 (5)		
CEB0886	<input type="checkbox"/>	Vicair Adjuster O2 - hauteur 100 mm, livré avec deux housses type charlotte Délai : +5j ouvrés	NC : 0852, 0891, 0892, 0893, 0894, 1345	568,72	600,00	600,00 (5)		
CEB0887	<input type="checkbox"/>	Vicair Vector O2 - hauteur 100 mm, livré avec deux housses type charlotte Délai : +15j ouvrés	NC : 0852, 0891, 0892, 0893, 0894, 1345	568,72	600,00	600,00 (5)		
Profondeur du coussin								
CEB0878	<input type="checkbox"/>	Profondeur 400 mm		<input type="radio"/>	<input type="radio"/>			
CEB0879	<input type="checkbox"/>	Profondeur 450 mm		<input type="radio"/>	<input type="radio"/>			
Premier accessoire de positionnement pour coussin Matrx et Flo-tech, facultatif								
CEB0891	<input type="checkbox"/>	Biseaux fessiers, la paire		<input type="radio"/>	<input type="radio"/>			
CEB0892	<input type="checkbox"/>	Plot d'abduction		<input type="radio"/>	<input type="radio"/>			
CEB0893	<input type="checkbox"/>	Biseau latéral		<input type="radio"/>	<input type="radio"/>			
CEB0894	<input type="checkbox"/>	Biseau crural		<input type="radio"/>	<input type="radio"/>			
Second accessoire de positionnement pour coussin Matrx et Flo-tech, facultatif								
CEB0891	<input type="checkbox"/>	Biseaux fessiers, la paire		<input type="radio"/>	<input type="radio"/>			
CEB0892	<input type="checkbox"/>	Plot d'abduction		<input type="radio"/>	<input type="radio"/>			
CEB0893	<input type="checkbox"/>	Biseau latéral		<input type="radio"/>	<input type="radio"/>			
CEB0894	<input type="checkbox"/>	Biseau crural		<input type="radio"/>	<input type="radio"/>			
Autres options								
CEB0852	<input type="checkbox"/>	Base rigide (choisir un coussin obligatoirement)		<input type="radio"/>	<input type="radio"/>			
CEG0881	<input type="checkbox"/>	Cale-tronc, escamotable, amovible, réglable en angle, en largeur, en profondeur et en hauteur, la paire	Uniquement pour version Comfort	236,97	250,00	600,00 (4)	 0881	
CEB0882	<input type="checkbox"/>	Cale-tronc pour dossier réglable en tension (la paire) (dimensions du coussin : largeur : 35 mm, hauteur : 115 mm, profondeur 130 mm)		142,18	150,00	600,00 (4)		
CEB0905	<input type="checkbox"/>	Appui-nuque - livré avec tendeur de dossier	NC : 0906, 0907, 0940, 0945	151,66	160,00	160,00 (1) ou 600,00 (4)	 0905	
(1) code LPPR : 9913245 - VHP, adjonction, supplément appui-tête réglable - 160,00 € (4) code LPPR : 9981399 - VHP, adjonction, PAP, forfait A adjonctions membre supérieur - dans la limite de 600,00 € (5) code LPPR : 9977848 - VHP, adjonction, PAP, forfait B adjonctions membre inférieur - dans la limite de 600,00 € (11) code LPPR : 1258864 / 1260677 / 1203679 - Escarres, coussin visco, Classe II, Invacare, Classic Visco - 69,00 ou 81,00 € (12) code LPPR : 1204839 - Escarres, coussin visco, Classe II, Invacare, Matrx Contour Visco, Technique - 81,00 €								

Invacare® Action ^{®3} NG				Euros		LPPR/PLV	
				Prix Public			
				HT	TTC		
CEB0906	<input type="checkbox"/>	Appui-tête avec réglage latéral et oreillettes réglables - livré avec tendeur de dossier	NC : 0907, 0940, 0945	151,66	160,00	160,00 (1) ou 600,00 (4)	 0906
CEB0907	<input type="checkbox"/>	Appui-joue avec réglage latéral et oreillettes longues réglables - livré avec tendeur de dossier	NC : 0940, 0945	151,66	160,00	160,00 (1) ou 600,00 (4)	
CEB0930	<input type="checkbox"/>	Sangle appui-mollet		10,43	11,00	600,00 (4)	 0945
CEB0935	<input type="checkbox"/>	Tubes porte-palette longs, la paire (distance toile d'assise - palette : 450 à 530 mm)		○	○		
CEB0936	<input type="checkbox"/>	Palettes montées haut - UL courts (230-430 mm si palettes fixes, 250-380 mm si palettes réglables)		○	○		
CEB0940	<input type="checkbox"/>	Tendeur de dossier	NC : 0945	○	○		
CEB0945	<input type="checkbox"/>	Tendeur de dossier pliant	NC : 1451	○	○		
COLORIS DE CHASSIS							
CEB0961	<input type="checkbox"/>	Gris Ardoise (RAL 7024)		○	○		 0961 / 0964 / 0966
CEB0964	<input type="checkbox"/>	Blanc Perle		○	○		
CEB0966	<input type="checkbox"/>	Noir Mat		○	○		 0974 / 0969 / 0980
CEB0969	<input type="checkbox"/>	Rouge Mat		○	○		
CEB0974	<input type="checkbox"/>	Bleu Ultramarin		○	○		
CEB0980	<input type="checkbox"/>	Noir Brillant		○	○		
CEB0991	<input type="checkbox"/>	Coloris Spécial		Sur devis			
SUPPORTS DE FOURCHE							
CEB0995	<input type="checkbox"/>	Supports de fourche standard		◆	◆		
ROUES AVANT							
CEB1005	<input type="checkbox"/>	8" x 1.1/4" - 200 x 32 mm - Pneumatique noir		○	○		 1010
CEB1010	<input type="checkbox"/>	8" x 1.1/4" - 200 x 32 mm - Bandage noir		○	○		
CEB1030	<input type="checkbox"/>	8" x 2" - 200 x 45 mm - Bandage noir		○	○		 1050
CEB1035	<input type="checkbox"/>	6" x 1.1/4" - 150 x 30 mm - Bandage noir souple		○	○		
CEB1050	<input type="checkbox"/>	6" x 1.1/4" - 150 x 30 mm - Bandage noir		◆	◆		
CEB1054	<input type="checkbox"/>	5"x 1" - 125 x 30 mm - Bandage noir		○	○		
CEB1056	<input type="checkbox"/>	5,5" x 1.3/4" - 140 x 45 mm - Bandage noir souple		○	○		
ROUES ARRIERE							
Diamètre des roues arrière							 Standard
CEB1062	<input type="checkbox"/>	12" - 305 mm	1071, 1072, 1084, 1088, 1140, - 1151, 1180, 1185, 1190, 1260, 1261, 1320, 1330, 1380, 1390	○	○		
CEB1064	<input type="checkbox"/>	20" - 515 mm	NC : 1071, 1073, 1074, 1088, 1170, 1260, 1280	○	○		
CEB1066	<input type="checkbox"/>	22" - 560 mm	NC : 1074, 1260	○	○		
CEB1068	<input type="checkbox"/>	24" - 600 mm	NC : 1261	◆	◆		
Type de roues arrière							 Composite
CEB1071	<input type="checkbox"/>	Standard (moyeu noir, jante grise et rayons gris)	NC : 1170, 1280	◆	◆		
CEB1072	<input type="checkbox"/>	Renforcée (moyeu gris, jante grise, et rayons gris renforcés en acier)	NC : 1280	○	○		
CEB1073	<input type="checkbox"/>	Frein tambour (moyeu frein tambour gris, jante grise et rayons gris renforcés en acier)	NC : 1270, 1275, 1320, 1330	178,20	188,00	Sur devis (9)	
CEB1074	<input type="checkbox"/>	Composite (moyeu et jante en composite noir)	NC : 1088, 1260, 1261, 1280	90,05	95,00	Sur devis (9)	
Type de revêtement roues arrière							 1" 1.3/8" 1.3/8" 1088 1084 1082
CEB1082	<input type="checkbox"/>	Bandage noir 1.3/8" - 35 mm		◆	◆		
CEB1084	<input type="checkbox"/>	Pneumatique noir à crampons 1.3/8" - 35 mm		○	○		
CEB1088	<input type="checkbox"/>	Pneumatique noir fin et lisse - moyenne pression 1" - 25 mm		○	○		
Mains-courantes							
CEB1140	<input type="checkbox"/>	Aluminium anodisé		◆	◆		
CEB1150	<input type="checkbox"/>	Noires - plastique antidérapant		○	○		
CEB1151	<input type="checkbox"/>	Acier inoxydable		○	○		
Axes des roues arrière							
CEB1170	<input type="checkbox"/>	Fixes	NC : 1185, 1365	○	○		
CEB1180	<input type="checkbox"/>	A démontage rapide		◆	◆		
(4) code LPPR : 9981399 - VHP, adjonction, PAP, forfait A adjonctions membre supérieur - dans la limite de 600,00 €							
(9) code LPPR : 4960062 - VHP, adjonction spécifique, supplément sur devis pour fauteuil roulant FRM - sur devis							

Invacare® Action ^{®3} NG				Euros		LPPR/PLV	
				Prix Public			
				HT	TTC		
Position axes des roues arrière							
CEB1185	<input type="checkbox"/>	Position active (axes 37,5 mm devant les tubes de dossier) - Platines arrière spécifiques	NC : 1320, 1330, 1345, 1365	<input type="radio"/>	<input type="radio"/>		
CEB1190	<input type="checkbox"/>	Position standard (axes 25 mm devant les tubes de dossier)		<input checked="" type="radio"/>	<input checked="" type="radio"/>		
CEB1200	<input type="checkbox"/>	Position reculée (axes 25 mm derrière les tubes de dossier - de série avec dossier inclinable)		<input type="radio"/>	<input type="radio"/>		
CEB1201	<input type="checkbox"/>	Position très reculée (axes 60 mm derrière les tubes de dossier)	NC: 1275, 1280, 1320, 1330, 1365	<input type="radio"/>	<input type="radio"/>		
OPTIONS DE CHASSIS							
CEB1241	<input type="checkbox"/>	Ecarteur de fourche (déport de +25 mm de chaque côté) - la paire		<input type="radio"/>	<input type="radio"/>		 1241
CEB1260	<input type="checkbox"/>	Protège-rayons noirs, la paire	NC : 1261	142,18	150,00		
CEB1261	<input type="checkbox"/>	Protège-rayons transparents, la paire		142,18	150,00		
FREINS							
CEB1270	<input type="checkbox"/>	Freins à pousser à poignée escamotable		<input checked="" type="radio"/>	<input checked="" type="radio"/>		 1270
CEB1275	<input type="checkbox"/>	Freins à tirer à poignée escamotable		<input type="radio"/>	<input type="radio"/>		
CEB1280	<input type="checkbox"/>	Freins tambour tierce-personne - avec freins à pousser		<input type="radio"/>	<input type="radio"/>		
CEB1320	<input type="checkbox"/>	Freins à câble à cde unilatérale à droite	NC : 1390	<input type="radio"/>	<input type="radio"/>		
CEB1330	<input type="checkbox"/>	Freins à câble à cde unilatérale à gauche	NC : 1390	<input type="radio"/>	<input type="radio"/>		
OPTIONS DE SECURITE							
CEB1345	<input type="checkbox"/>	Kit de transport (accroche-taxi)		<input type="radio"/>	<input type="radio"/>		 1345  1365  1370  1375  1361 / 1362  1363 / 1364
CEB1360	<input type="checkbox"/>	Ceinture de maintien - fermeture à boucle plastique	NC : 1361, 1362, 1363, 1364	31,28	33,00	600,00 (5)	
CEB1361	<input type="checkbox"/>	Ceinture de hanche, 2 points, Médium, Flat-Mount™	NC : 1362, 1363, 1364	189,57	200,00	600,00 (5)	
CEB1362	<input type="checkbox"/>	Ceinture de hanche, 2 points, Large, Flat-Mount™	NC : 1363, 1364	189,57	200,00	600,00 (5)	
CEB1363	<input type="checkbox"/>	Ceinture de hanche, 4 points, Médium, Flat-Mount™	NC : 1364	189,57	200,00	600,00 (5)	
CEB1364	<input type="checkbox"/>	Ceinture de hanche, 4 points, Large, Flat-Mount™		189,57	200,00	600,00 (5)	
CEB1365	<input type="checkbox"/>	Roulettes de transfert 4", la paire		<input type="radio"/>	<input type="radio"/>		
CEB1370	<input type="checkbox"/>	Roulettes anti-bascule, la paire	NC : 1375, 1440	75,83	80,00		
CEB1375	<input type="checkbox"/>	Roulettes anti-bascule avec tube basculeur, la paire	NC : 1440	23,70	25,00	25,00 (8)	
CEB1380	<input type="checkbox"/>	Kit réflecteurs (roues et châssis) (uniquement pour roues rayonnées)		<input type="radio"/>	<input type="radio"/>		
CEB1390	<input type="checkbox"/>	Extension de frein, la paire		<input type="radio"/>	<input type="radio"/>		
OPTIONS							
CEB1430	<input type="checkbox"/>	Porte-canne		<input type="radio"/>	<input type="radio"/>		 1440  1480
CEB1440	<input type="checkbox"/>	Tube basculeur à droite		23,70	25,00	25,00 (8)	
CEB1451	<input type="checkbox"/>	Tige porte-sérum et support (tendeur obligatoire et non inclus)		97,63	103,00		
AUTRES OPTIONS							
CEB1480	<input type="checkbox"/>	Tablette réglable en largeur transparente		125,12	132,00	132,00 (2)	
CEG1481	<input type="checkbox"/>	Tablette amovible réglable en profondeur	Uniquement pour version Comfort	125,12	132,00	132,00 (2)	
(2) code LPPR : 9947184 - VHP, adjonction, tablette complète - 132,00 € (5) code LPPR : 9977848 - VHP, adjonction, PAP, forfait B adjonctions membre inférieur - dans la limite de 600,00 € (8) code LPPR : 9979126 - VHP, adjonction, levier de basculement pour FRM - 25,00 € (9) code LPPR : 4960062 - VHP, adjonction spécifique, supplément sur devis pour fauteuil roulant FRM - sur devis							
Rampes en accessoire							
1654128		Rampe Basic 2 parties télescopiques en aluminium et revêtement antidérapant Dimensions repliée : 1210 x 194 mm 8,8 kg la paire - capacité maximum : 270 kg		402,84	425,00	Sur devis (9)	 1654128
1654129		Rampe Quick2go Compact 3 parties télescopiques en aluminium et revêtement antidérapant Dimensions repliée : 870 x 237 mm 13,6 kg la paire - capacité maximum : 260 kg		805,69	850,00	Sur devis (9)	 1654129
1654130		Mono rampe pliante en aluminium Dimensions repliée : 1824 x 714 mm 13,9 kg - capacité maximum : 300 kg		426,54	450,00	Sur devis (9)	 1654130